



XU HƯỚNG KINH DOANH NGÀNH CÔNG NGHIỆP CHẾ BIẾN, CHẾ TẠO & XÂY DỰNG

(Nguồn: Tổng cục Thống kê)

IKIGAI - Triết lý đào tạo của CFC Vietnam

- Kiến tạo **ĐIỀU BẠN GIỎI**

Đội ngũ giảng viên giàu kinh nghiệm thực chiến và kỹ năng giảng dạy, hệ thống giáo trình thiết kế riêng biệt để tạo những học viên giỏi chuyên môn với tư duy tiên phong.

- Khám phá **ĐIỀU BẠN THÍCH**

Triết lý đào tạo lấy học viên làm trọng tâm; đội ngũ nhân sự tận tâm luôn nỗ lực không ngừng để hiểu rõ từng học viên như những cá thể riêng biệt với nền tảng, sở thích và mong muốn khác nhau để phụng sự tốt nhất.

- Thấu hiểu **ĐIỀU XÃ HỘI CẦN**

Ý thức về tính toàn cầu và am hiểu về thông lệ Việt Nam, chúng tôi luôn thiết kế các chương trình đào tạo phù hợp nhất với nhu cầu của xã hội.

- **Đam mê ĐIỀU GIÚP BẠN ĐƯỢC TRẢ TIỀN**

Thăng tiến và gia tăng thu nhập bền vững của học viên là khát vọng cháy bỏng của đội ngũ chúng tôi!





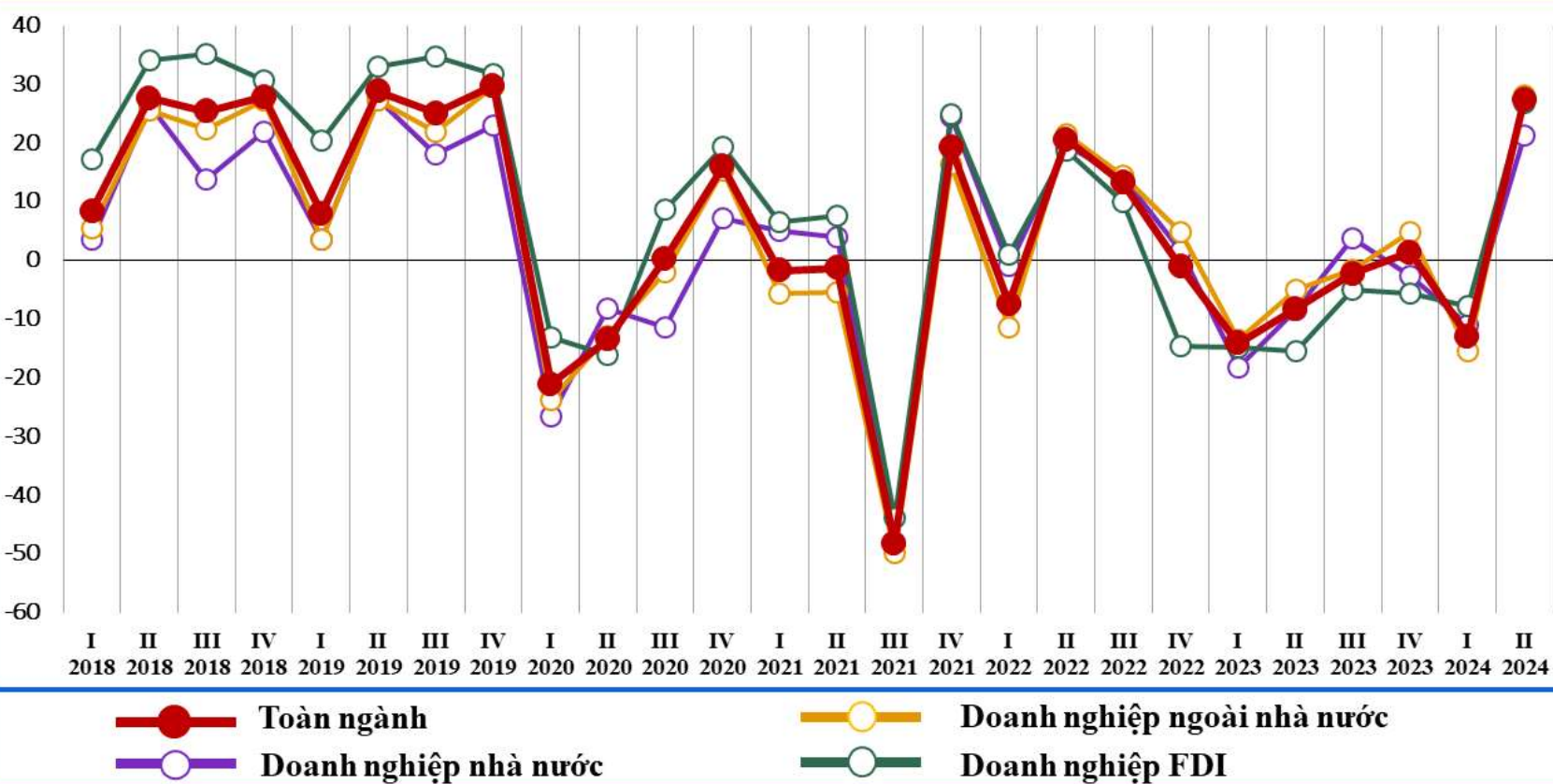
Join with us



 08.2371.3456

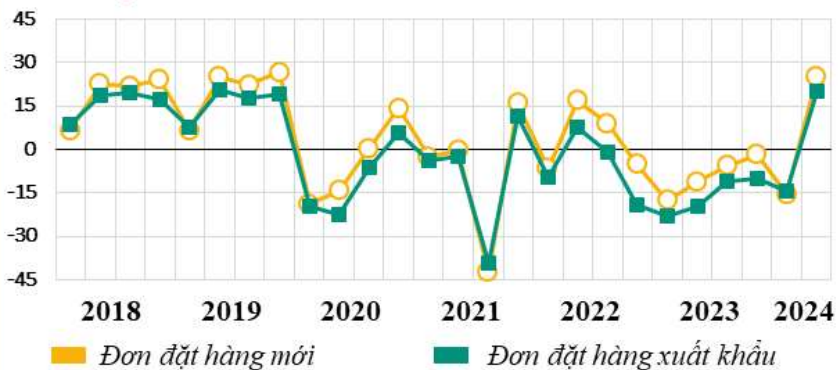
 cfcvietnam.vn

HÌNH 1: CHỈ SỐ CÂN BẰNG XU HƯỚNG SXKD TOÀN NGÀNH CÔNG NGHIỆP CHẾ BIẾN, CHẾ TẠO (%)

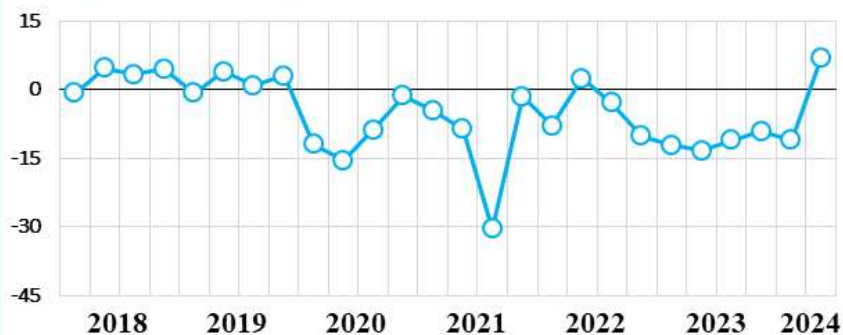


HÌNH 2: CHỈ SỐ CÂN BẰNG ĐƠN ĐẶT HÀNG, SỬ DỤNG LAO ĐỘNG, KHỐI LƯỢNG SẢN XUẤT VÀ TỒN KHO THÀNH PHẨM (%)

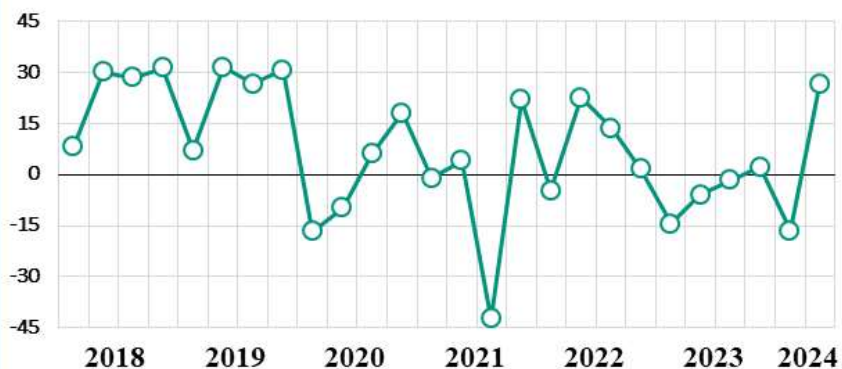
ĐƠN ĐẶT HÀNG



SỬ DỤNG LAO ĐỘNG



KHỐI LƯỢNG SẢN XUẤT

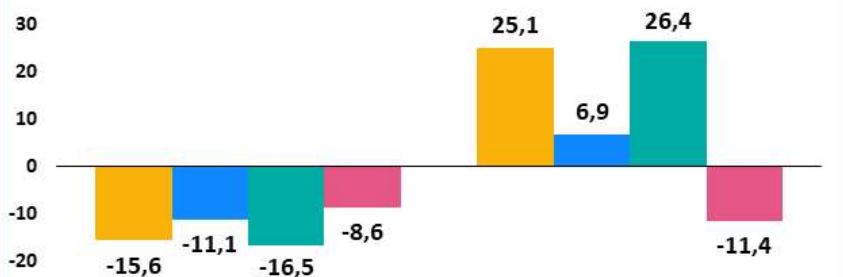


TỒN KHO



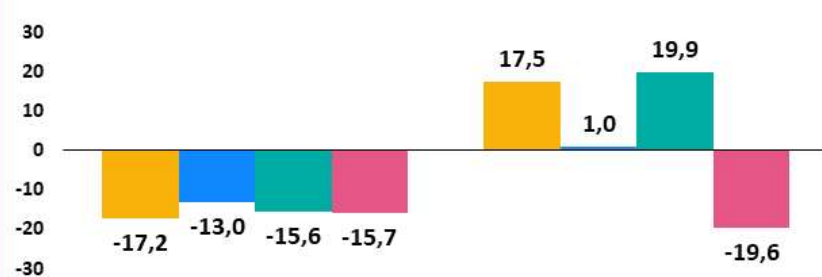
HÌNH 3: CHỈ SỐ CÂN BẰNG ĐƠN ĐẶT HÀNG MỚI, SỬ DỤNG LAO ĐỘNG, KHỐI LƯỢNG SẢN XUẤT VÀ TỒN KHO THÀNH PHẨM (%)

TOÀN QUỐC



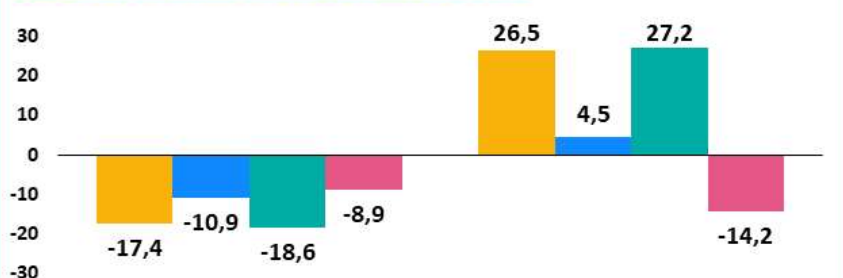
Quý I/2024 so với quý IV/2023 Quý II/2024 so với quý I/2024

KHU VỰC DN NHÀ NƯỚC



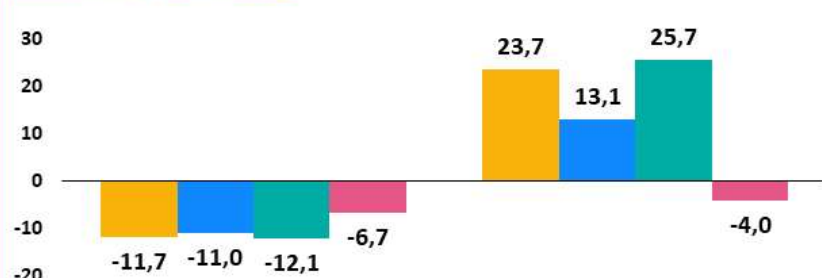
Quý I/2024 so với quý IV/2023 Quý II/2024 so với quý I/2024

KHU VỰC DN NGOÀI NHÀ NƯỚC



Quý I/2024 so với quý IV/2023 Quý II/2024 so với quý I/2024

KHU VỰC DN FDI



Quý I/2024 so với quý IV/2023 Quý II/2024 so với quý I/2024

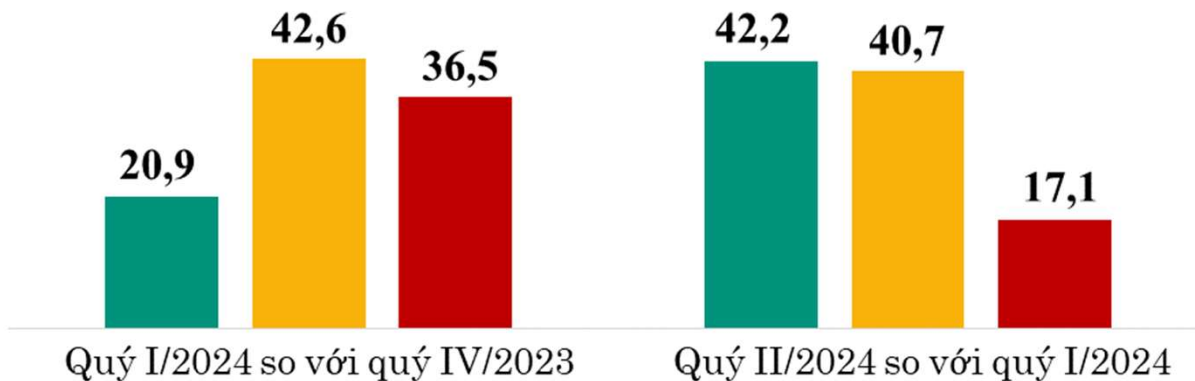
■ Đơn đặt hàng mới
 ■ Sử dụng lao động
 ■ Khối lượng sản xuất
 ■ Tồn kho thành phẩm

HÌNH 4:

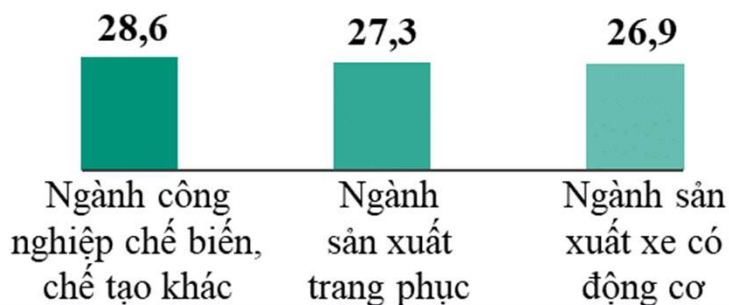
ĐƠN ĐẶT HÀNG (%)

**TOÀN NGÀNH
CÔNG NGHIỆP
CHẾ BIẾN, CHẾ TẠO**

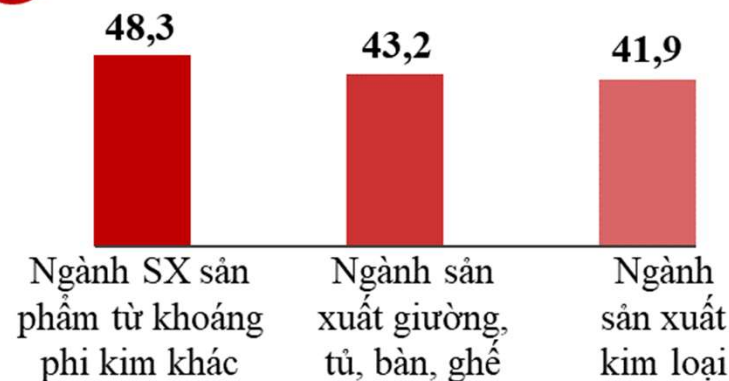
- Tăng
- Giữ nguyên
- Giảm



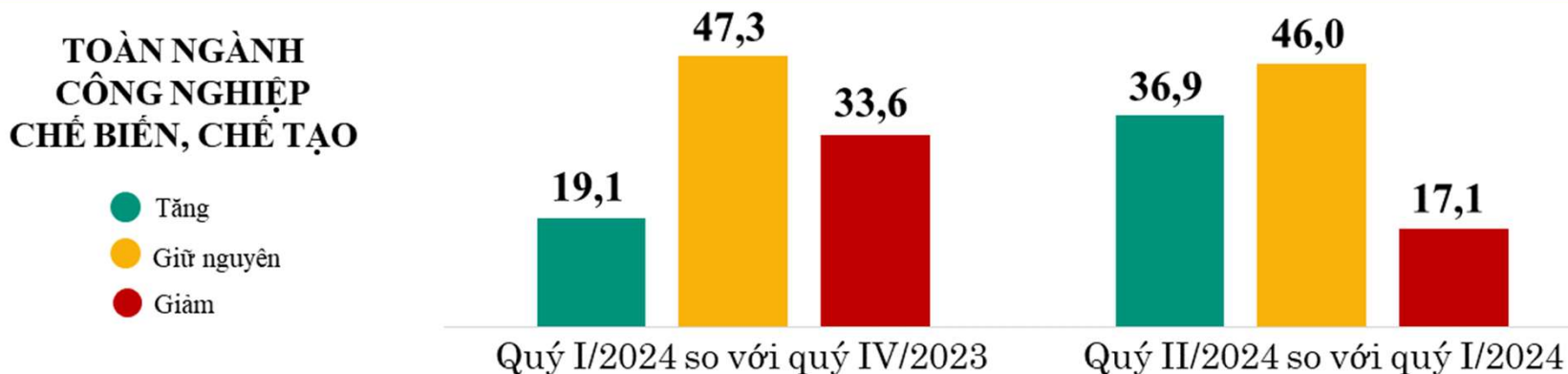
**MỘT SỐ NGÀNH CÓ TỶ LỆ DOANH NGHIỆP
NHẬN ĐỊNH QUÝ I/2024 SO VỚI QUÝ IV/2023 TĂNG**



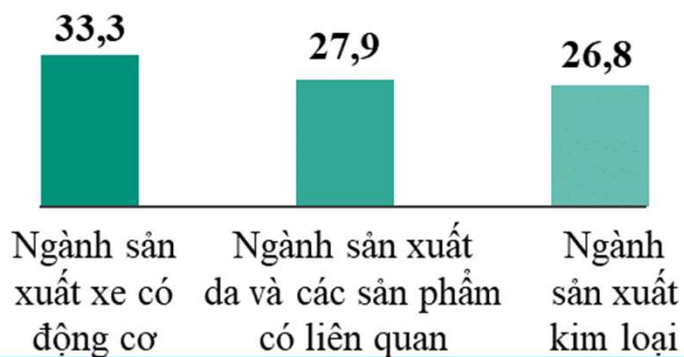
**MỘT SỐ NGÀNH CÓ TỶ LỆ DOANH NGHIỆP
NHẬN ĐỊNH QUÝ I/2024 SO VỚI QUÝ IV/2023 GIẢM**



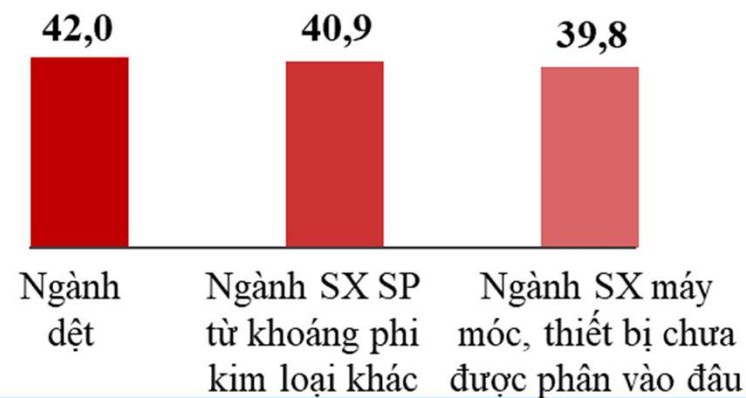
HÌNH 5: ĐƠN ĐẶT HÀNG XUẤT KHẨU MỚI (%)



MỘT SỐ NGÀNH CÓ TỶ LỆ DOANH NGHIỆP NHẬN ĐỊNH QUÝ I/2024 SO VỚI QUÝ IV/2023 TĂNG



MỘT SỐ NGÀNH CÓ TỶ LỆ DOANH NGHIỆP NHẬN ĐỊNH QUÝ I/2024 SO VỚI QUÝ IV/2023 GIẢM

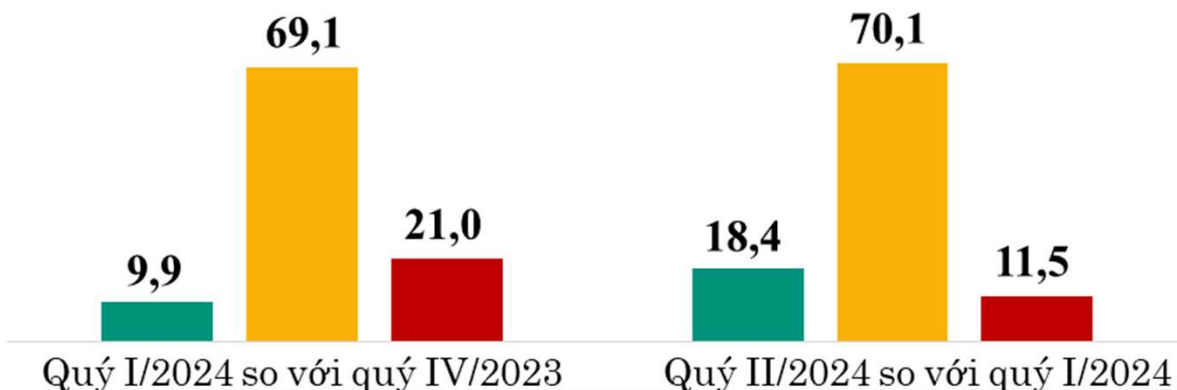


HÌNH 6:

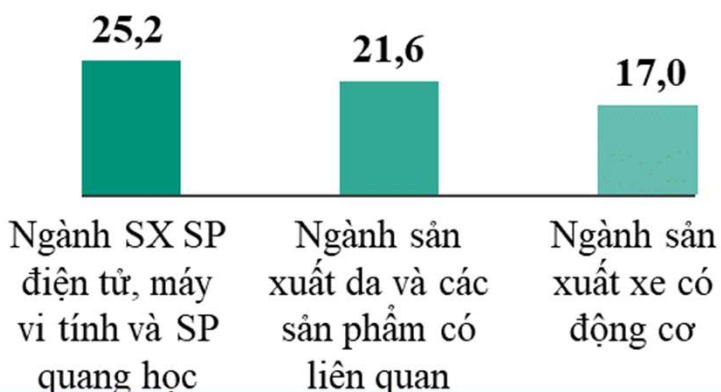
SỬ DỤNG LAO ĐỘNG (%)

**TOÀN NGÀNH
CÔNG NGHIỆP
CHẾ BIẾN, CHẾ TẠO**

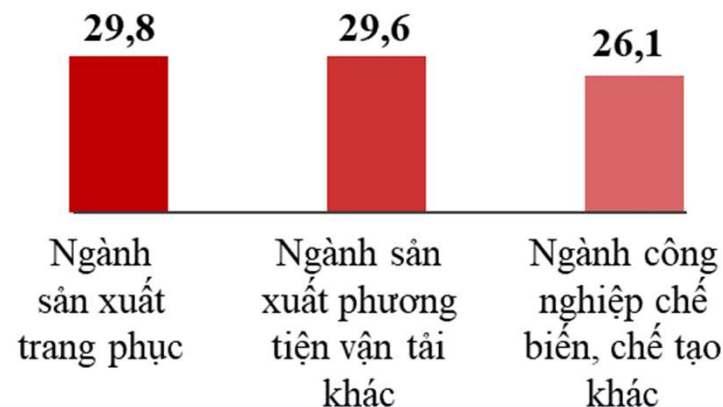
- Tăng
- Giữ nguyên
- Giảm



**MỘT SỐ NGÀNH CÓ TỶ LỆ DOANH NGHIỆP
NHẬN ĐỊNH QUÝ I/2024 SO VỚI QUÝ IV/2023 TĂNG**



**MỘT SỐ NGÀNH CÓ TỶ LỆ DOANH NGHIỆP
NHẬN ĐỊNH QUÝ I/2024 SO VỚI QUÝ IV/2023 GIẢM**

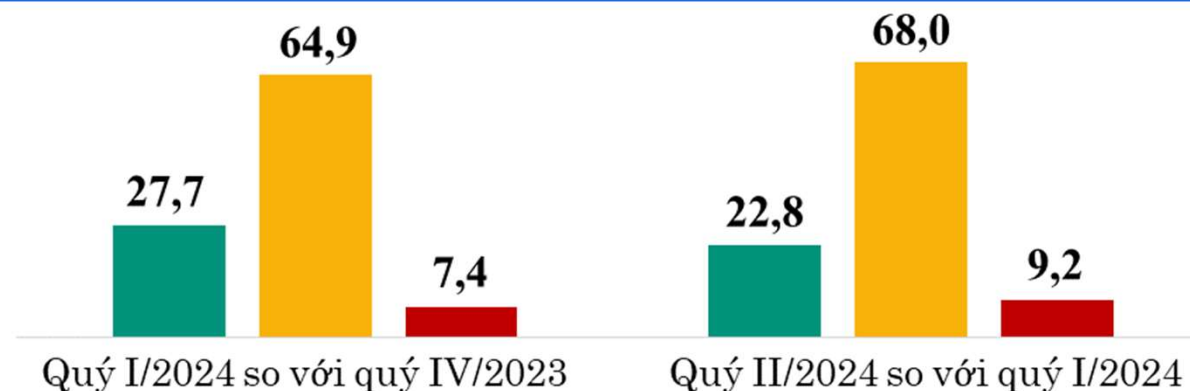


HÌNH 7:

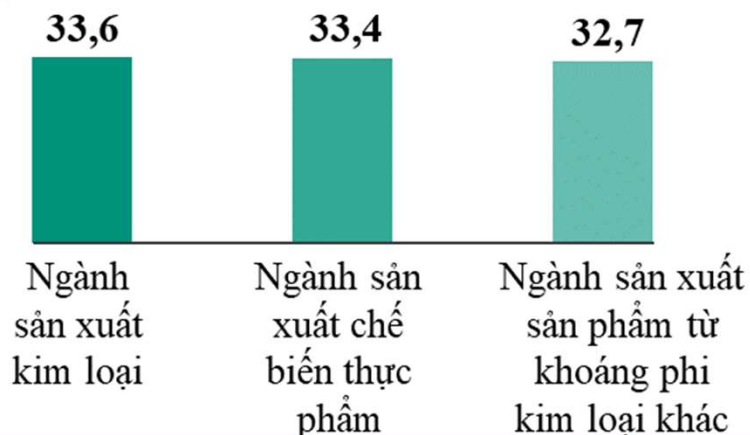
CHI PHÍ SẢN XUẤT (%)

**TOÀN NGÀNH
CÔNG NGHIỆP
CHẾ BIẾN, CHẾ TẠO**

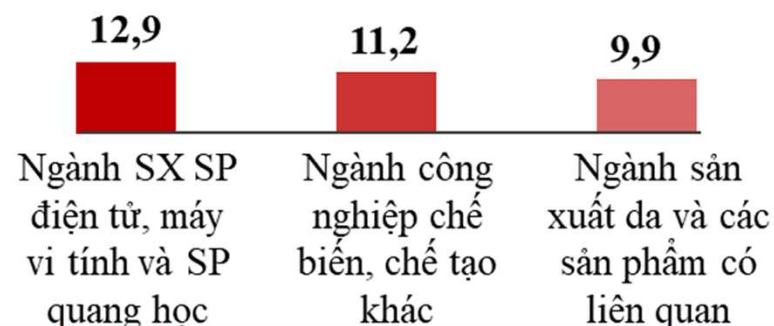
- Tăng
- Giữ nguyên
- Giảm



**MỘT SỐ NGÀNH CÓ TỶ LỆ DOANH NGHIỆP
NHẬN ĐỊNH QUÝ I/2024 SO VỚI QUÝ IV/2023 TĂNG**

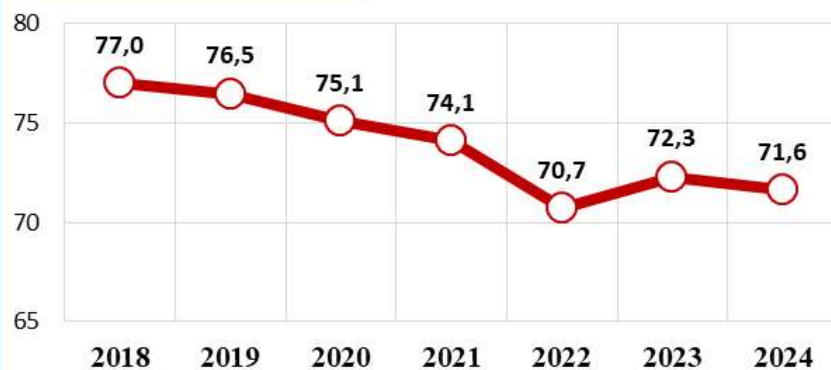


**MỘT SỐ NGÀNH CÓ TỶ LỆ DOANH NGHIỆP
NHẬN ĐỊNH QUÝ I/2024 SO VỚI QUÝ IV/2023 GIẢM**

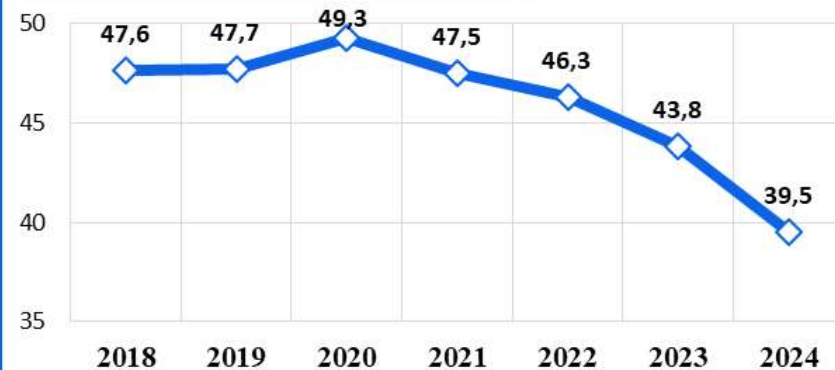


HÌNH 8: CÔNG SUẤT SỬ DỤNG MÁY MÓC THIẾT BỊ QUÝ I GIAI ĐOẠN 2018-2024 (%)

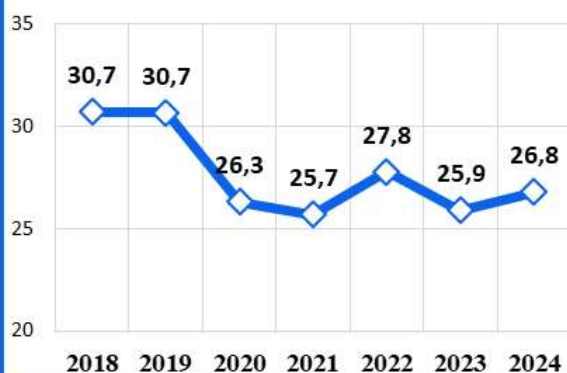
CÔNG SUẤT BÌNH QUÂN



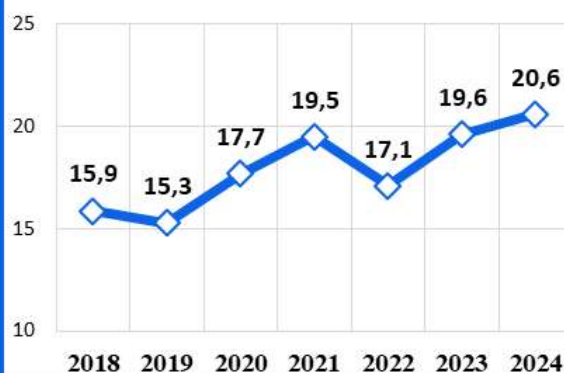
CÔNG SUẤT TỪ 70% ĐẾN DƯỚI 90%



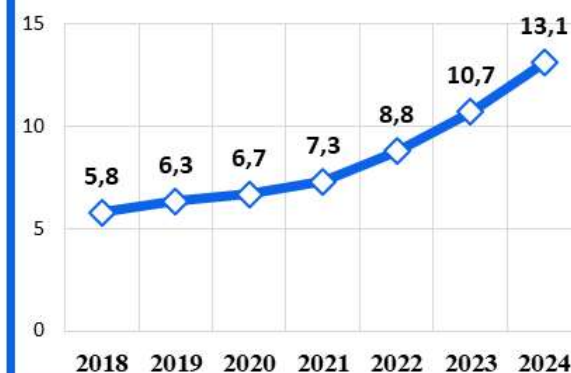
CÔNG SUẤT TỪ 90% ĐẾN 100%



CÔNG SUẤT TỪ 50% ĐẾN DƯỚI 70%



CÔNG SUẤT DƯỚI 50%

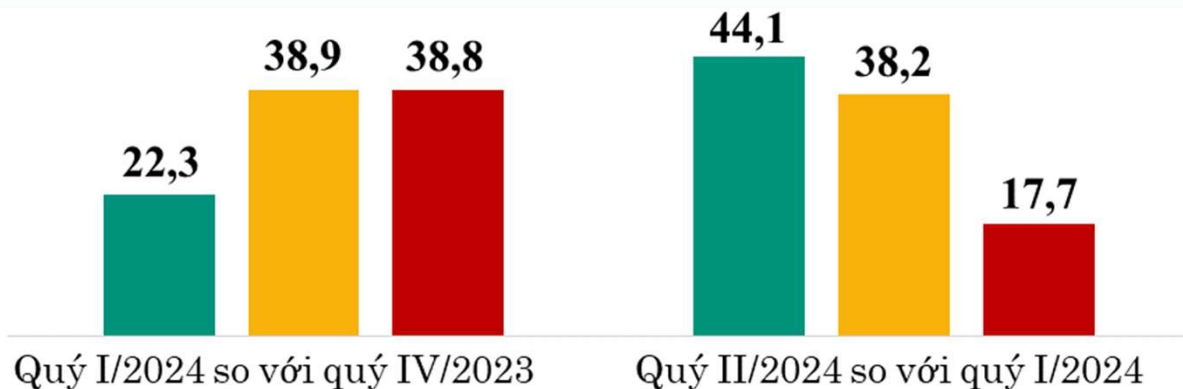


HÌNH 9:

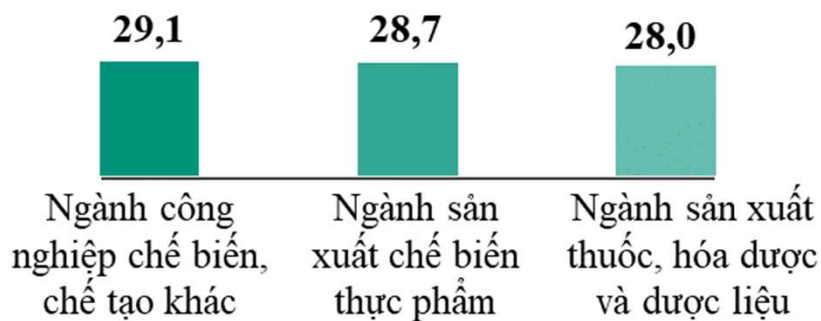
KHỐI LƯỢNG SẢN XUẤT (%)

TOÀN NGÀNH CÔNG NGHIỆP CHẾ BIẾN, CHẾ TẠO

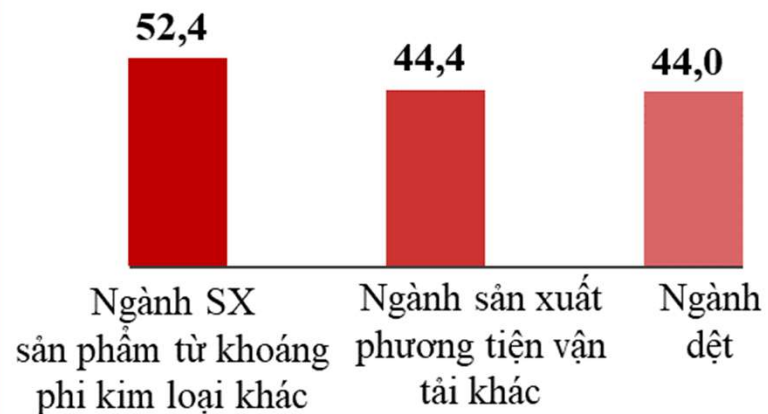
- Tăng
- Giữ nguyên
- Giảm



MỘT SỐ NGÀNH CÓ TỶ LỆ DOANH NGHIỆP NHẬN ĐỊNH QUÝ I/2024 SO VỚI QUÝ IV/2023 TĂNG



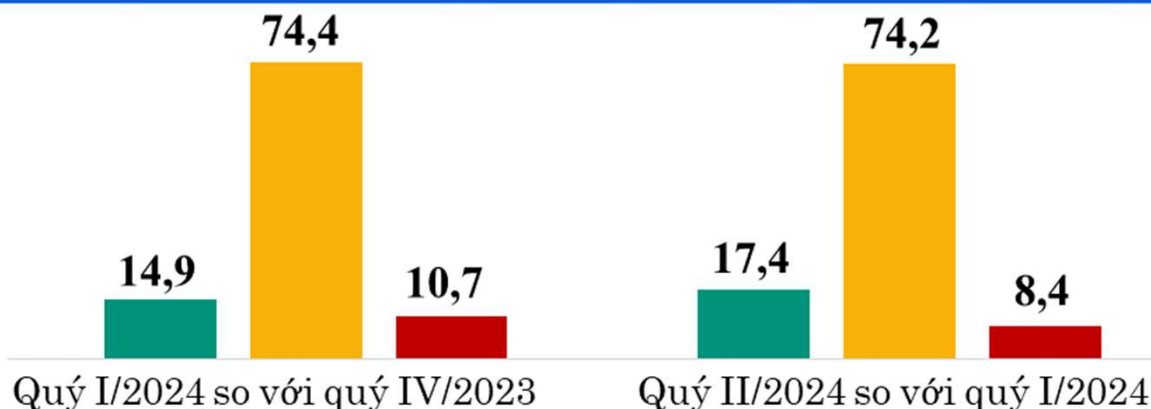
MỘT SỐ NGÀNH CÓ TỶ LỆ DOANH NGHIỆP NHẬN ĐỊNH QUÝ I/2024 SO VỚI QUÝ IV/2023 GIẢM



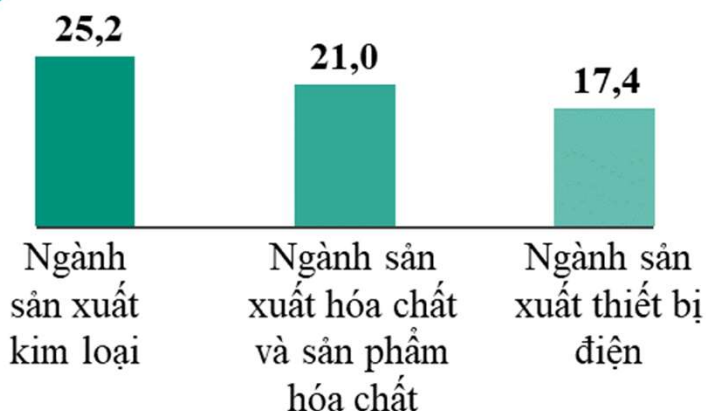
HÌNH 10: GIÁ BÁN BÌNH QUÂN MỘT ĐƠN VỊ SẢN PHẨM (%)

TOÀN NGÀNH CÔNG NGHIỆP CHẾ BIẾN, CHẾ TẠO


- Tăng
- Giữ nguyên
- Giảm



MỘT SỐ NGÀNH CÓ TỶ LỆ DOANH NGHIỆP NHẬN ĐỊNH QUÝ I/2024 SO VỚI QUÝ IV/2023 TĂNG



MỘT SỐ NGÀNH CÓ TỶ LỆ DOANH NGHIỆP NHẬN ĐỊNH QUÝ I/2024 SO VỚI QUÝ IV/2023 GIẢM

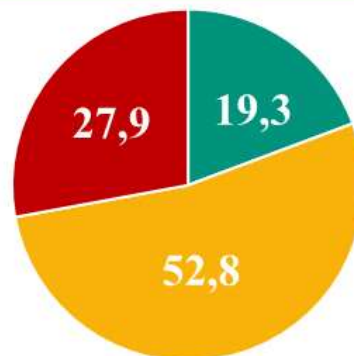


HÌNH 11:

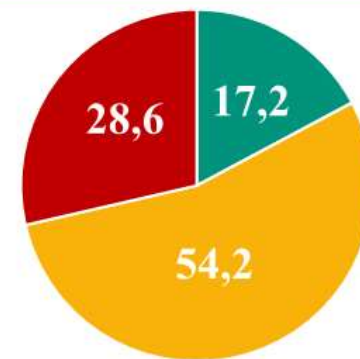
TỒN KHO THÀNH PHẨM (%)

TOÀN NGÀNH CÔNG NGHIỆP CHẾ BIẾN, CHẾ TẠO

- Tăng
- Giữ nguyên
- Giảm



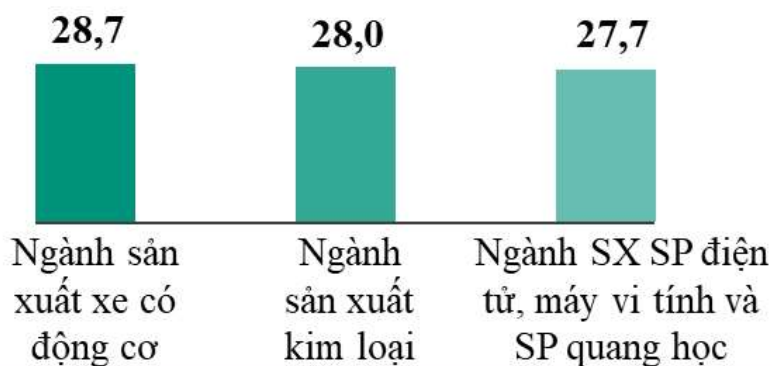
Quý I/2024 so với quý IV/2023



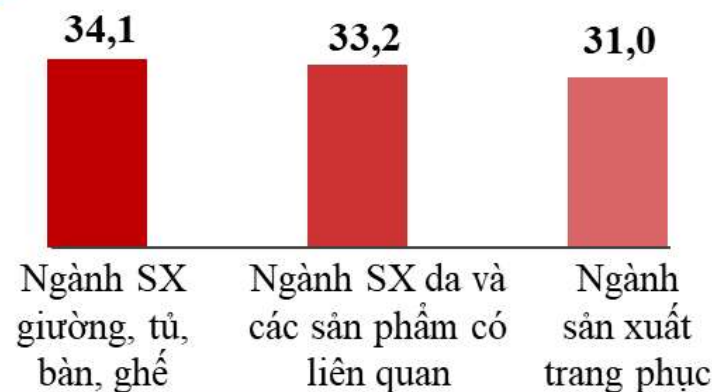
Quý II/2024 so với quý I/2024



MỘT SỐ NGÀNH CÓ TỶ LỆ DOANH NGHIỆP NHẬN ĐỊNH QUÝ I/2024 SO VỚI QUÝ IV/2023 TĂNG



MỘT SỐ NGÀNH CÓ TỶ LỆ DOANH NGHIỆP NHẬN ĐỊNH QUÝ I/2024 SO VỚI QUÝ IV/2023 GIẢM

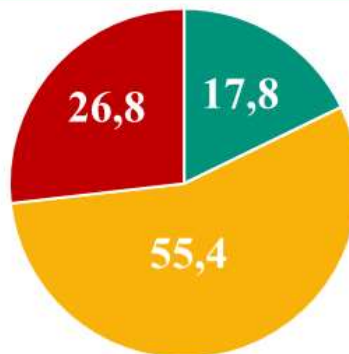


HÌNH 12:

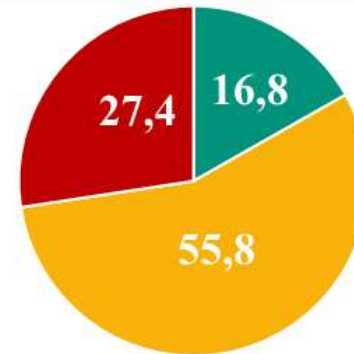
TỒN KHO NGUYÊN VẬT LIỆU (%)

**TOÀN NGÀNH
CÔNG NGHIỆP
CHẾ BIẾN, CHẾ TẠO**

- Tăng
- Giữ nguyên
- Giảm



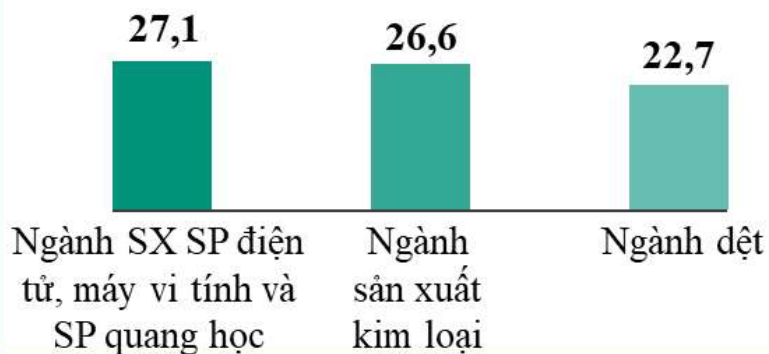
Quý I/2024 so với quý IV/2023



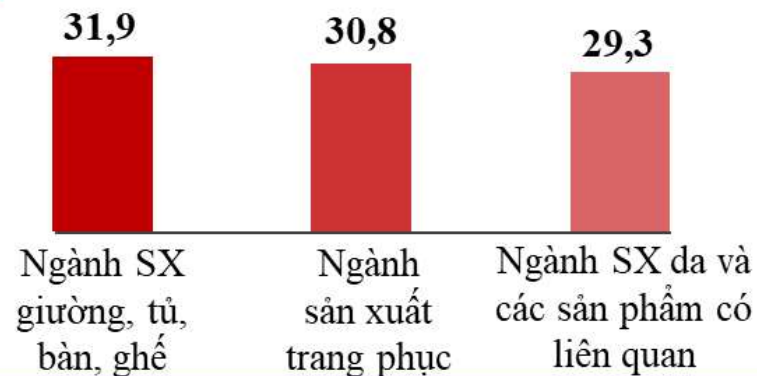
Quý II/2024 so với quý I/2024



**MỘT SỐ NGÀNH CÓ TỶ LỆ DOANH NGHIỆP
NHẬN ĐỊNH QUÝ I/2024 SO VỚI QUÝ IV/2023 TĂNG**



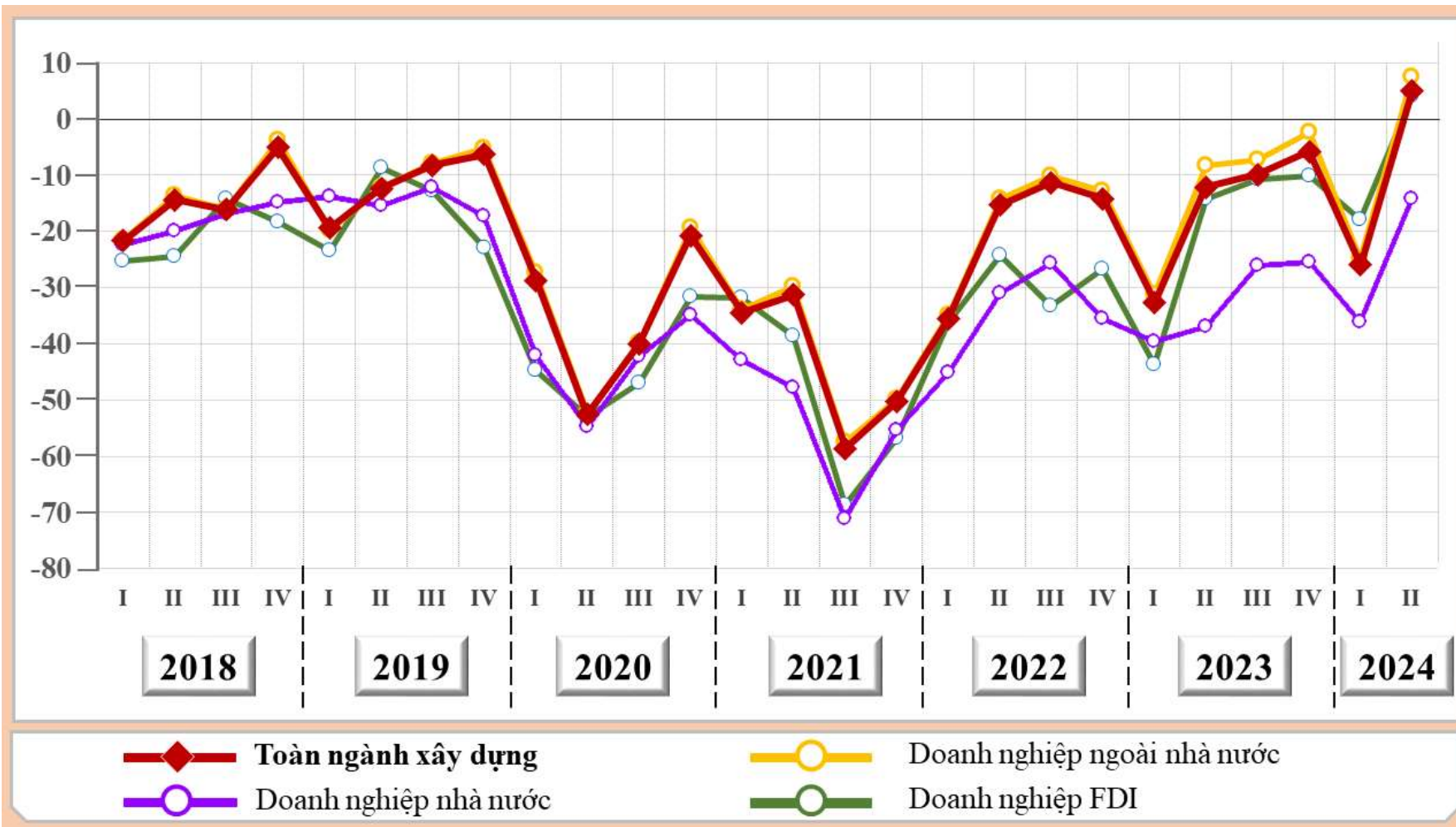
**MỘT SỐ NGÀNH CÓ TỶ LỆ DOANH NGHIỆP
NHẬN ĐỊNH QUÝ I/2024 SO VỚI QUÝ IV/2023 GIẢM**



HÌNH 13: CÁC YẾU TỐ ẢNH HƯỞNG ĐẾN SẢN XUẤT KINH DOANH CỦA CÁC DOANH NGHIỆP QUÝ I/2024 (%)



CHỈ SỐ
CÂN
BẰNG
XU
HƯỚNG
SXKD
NGÀNH
XÂY
DỰNG
(%)



CHỈ
SỐ
CÂN
BẰNG
HỢP
ĐỒNG
XÂY
DỰNG
MỚI
(%)

TOÀN NGÀNH XÂY DỰNG



XÂY DỰNG NHÀ CÁC LOẠI



XÂY DỰNG CÔNG TRÌNH KỸ THUẬT DÂN DỤNG

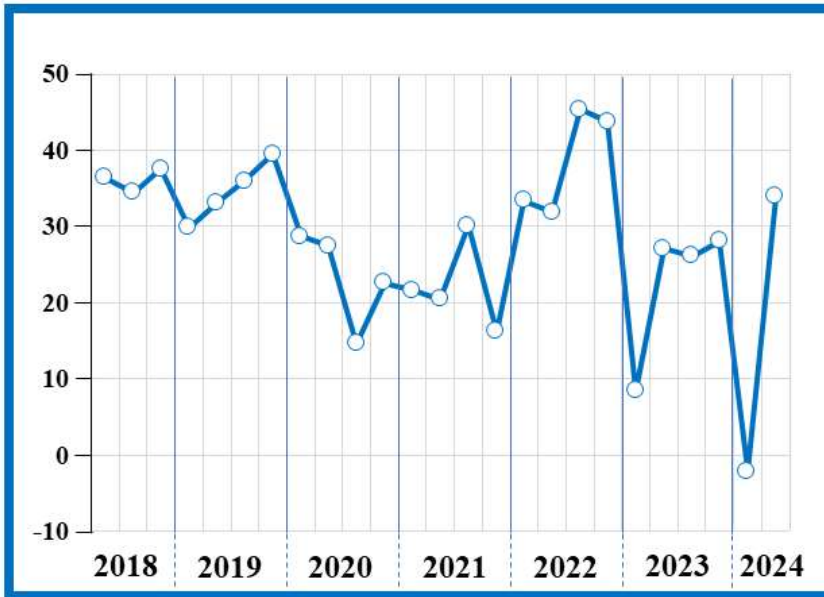


HOẠT ĐỘNG XÂY DỰNG CHUYÊN DỤNG

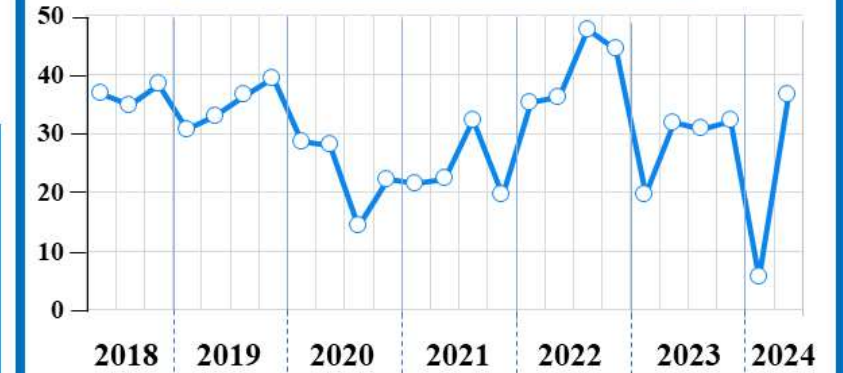


CHỈ SỐ
CÂN
BẰNG
VỀ
CHI
PHÍ
SXKD
(%)

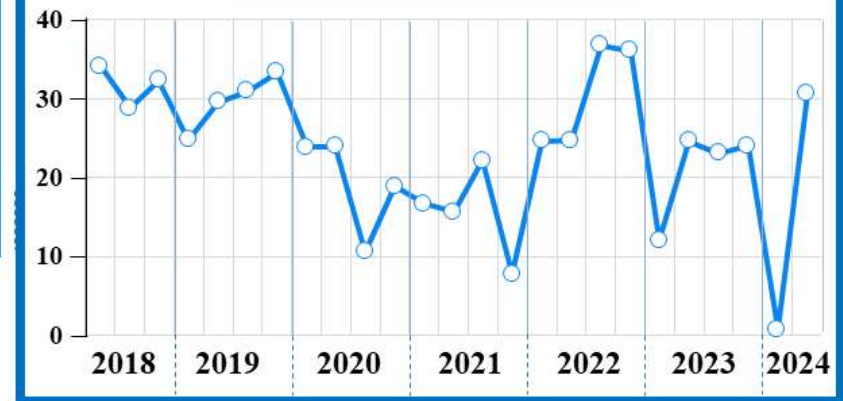
TỔNG CHI PHÍ



CHI PHÍ NGUYÊN VẬT LIỆU

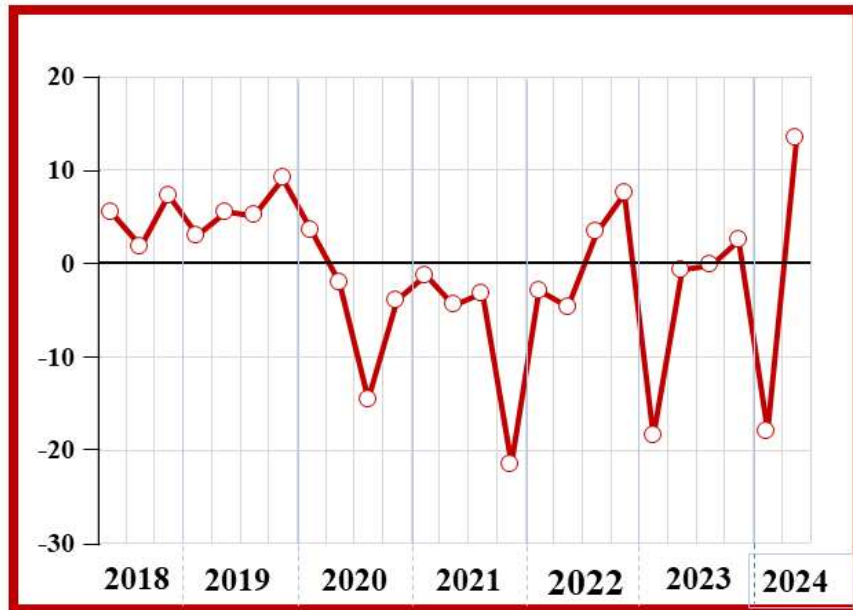


CHI PHÍ NHÂN CÔNG

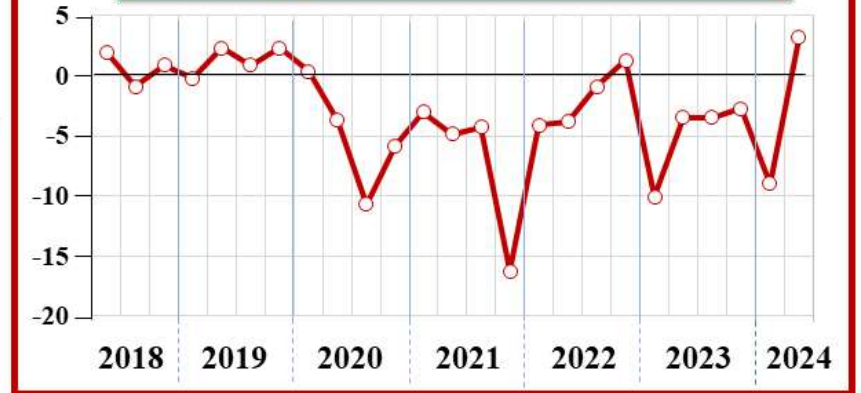


CHỈ SỐ
CÂN
BẰNG
VỀ SỬ
DỤNG
LAO
ĐỘNG
(%)

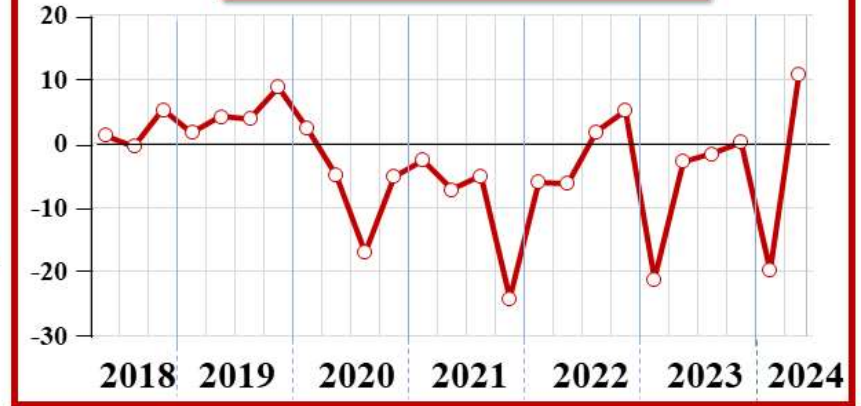
TỔNG LAO ĐỘNG



LAO ĐỘNG THƯỜNG XUYÊN

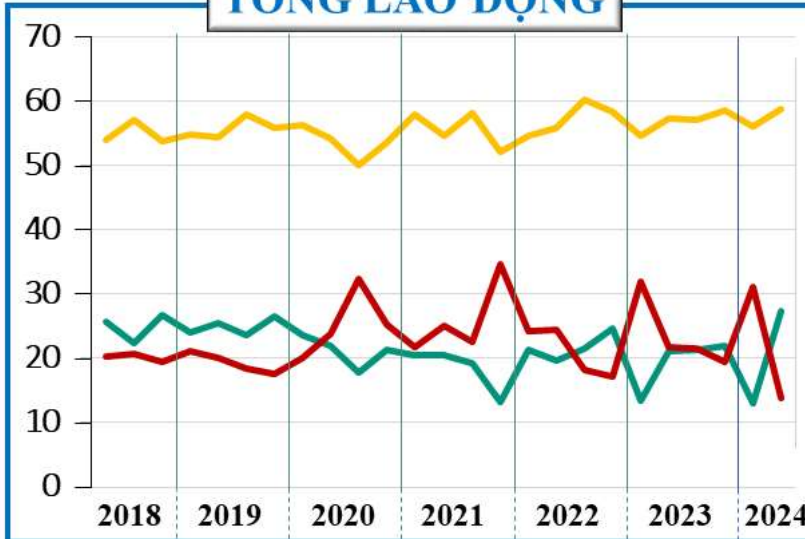


LAO ĐỘNG THỜI VỤ



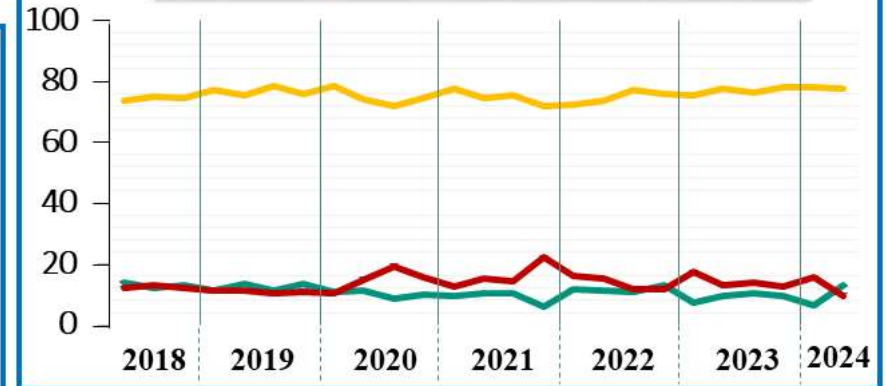
NHẬN ĐỊNH
VỀ
TÌNH HÌNH
SỬ DỤNG
LAO ĐỘNG
(%)

TỔNG LAO ĐỘNG

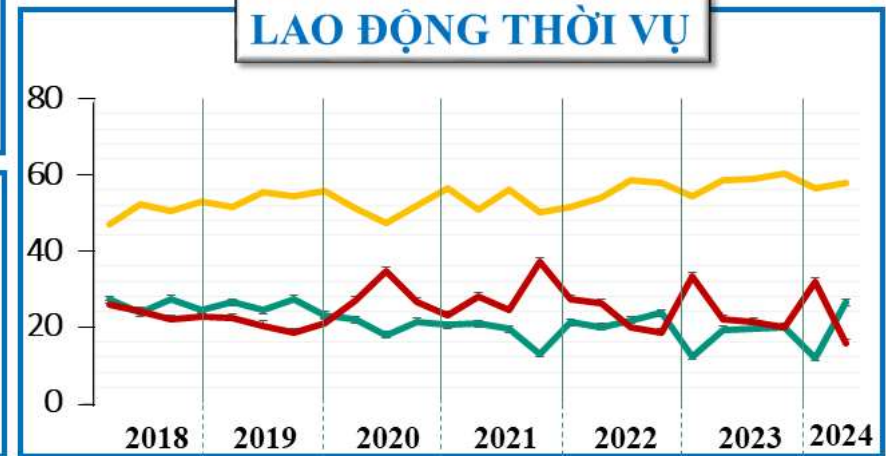


- Tăng
- Không đổi
- Giảm

LAO ĐỘNG THƯỜNG XUYÊN

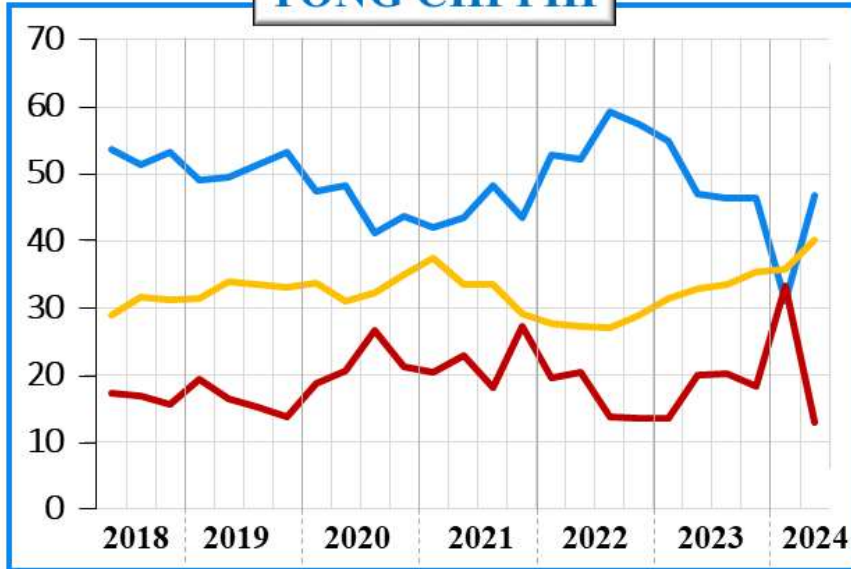


LAO ĐỘNG THỜI VỤ



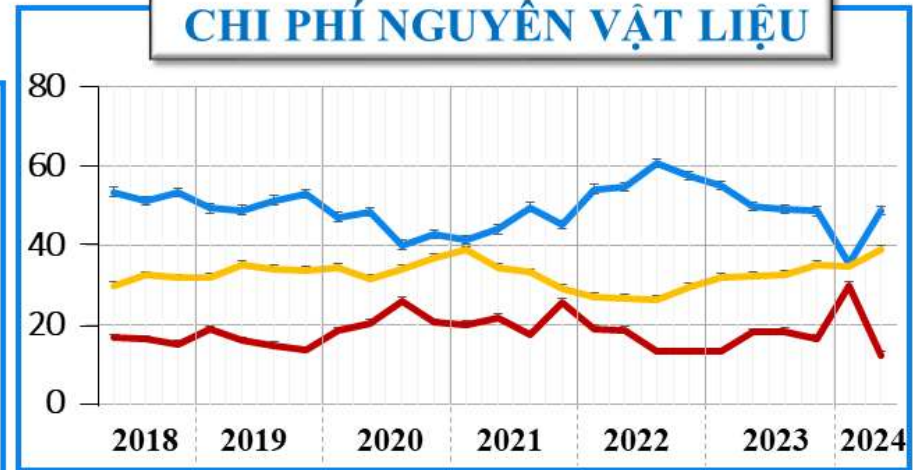
NHẬN
ĐỊNH
VỀ
CHI PHÍ
SXKD (%)

TỔNG CHI PHÍ

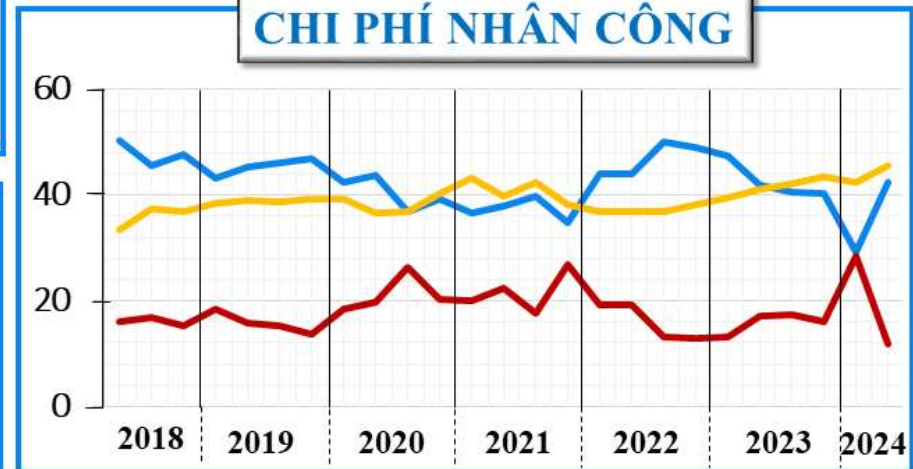


- Tăng
- Không đổi
- Giảm

CHI PHÍ NGUYÊN VẬT LIỆU

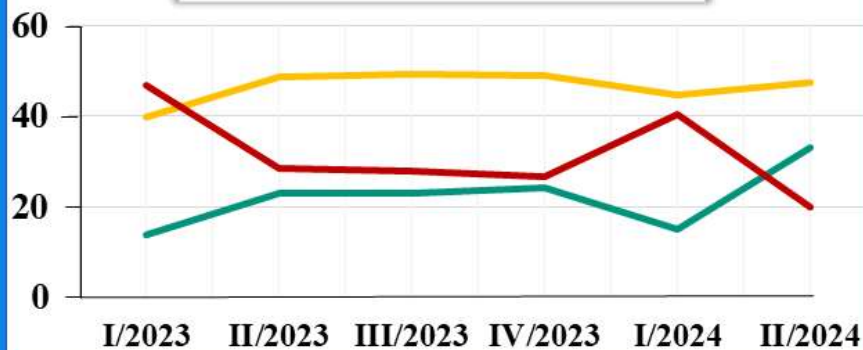


CHI PHÍ NHÂN CÔNG

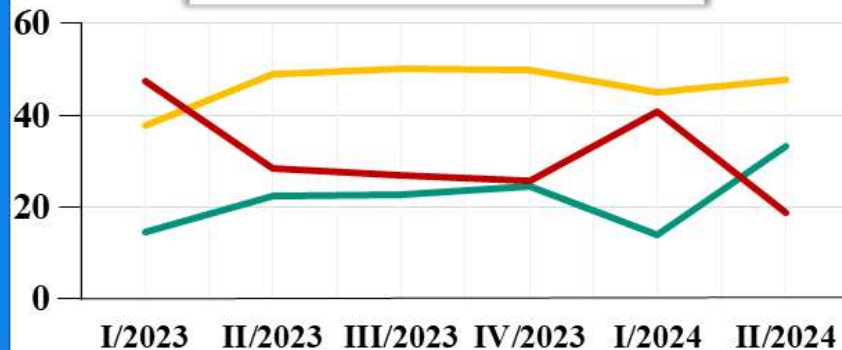


NHẬN
ĐỊNH
VỀ
HỢP
ĐỒNG
XÂY
DỰNG
MỚI
(%)

TOÀN NGÀNH XÂY DỰNG

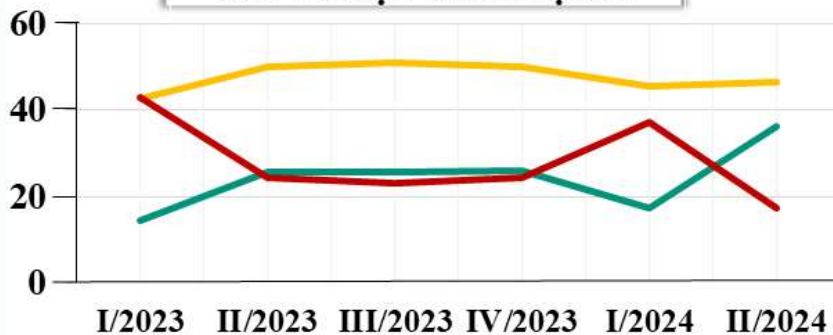


XÂY DỰNG NHÀ CÁC LOẠI

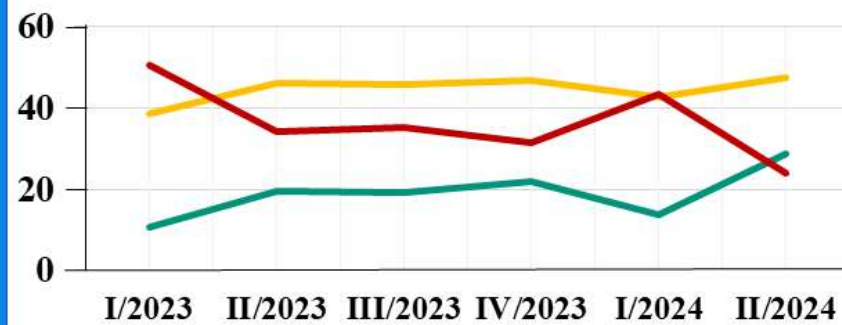


Tăng **Không đổi** **Giảm**

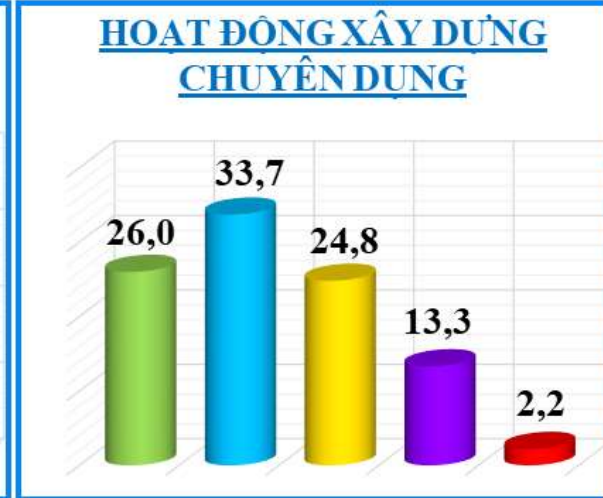
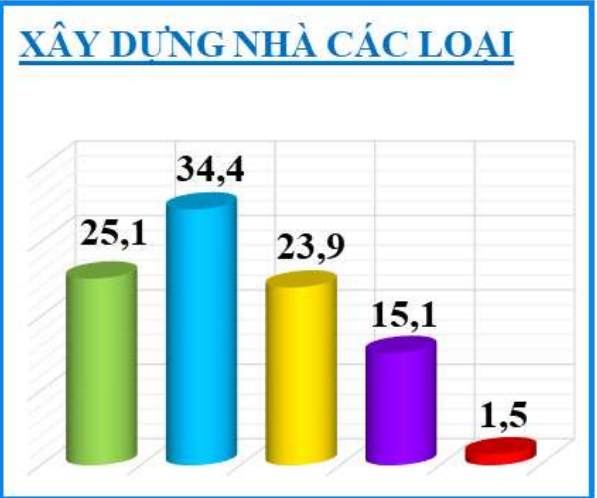
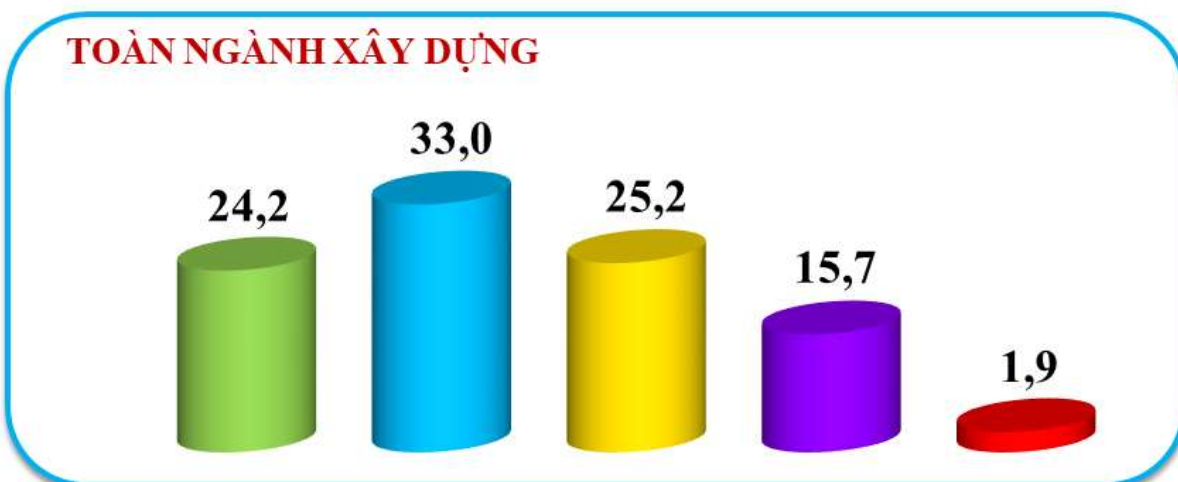
**XÂY DỰNG CÔNG TRÌNH
KỸ THUẬT DÂN DỤNG**



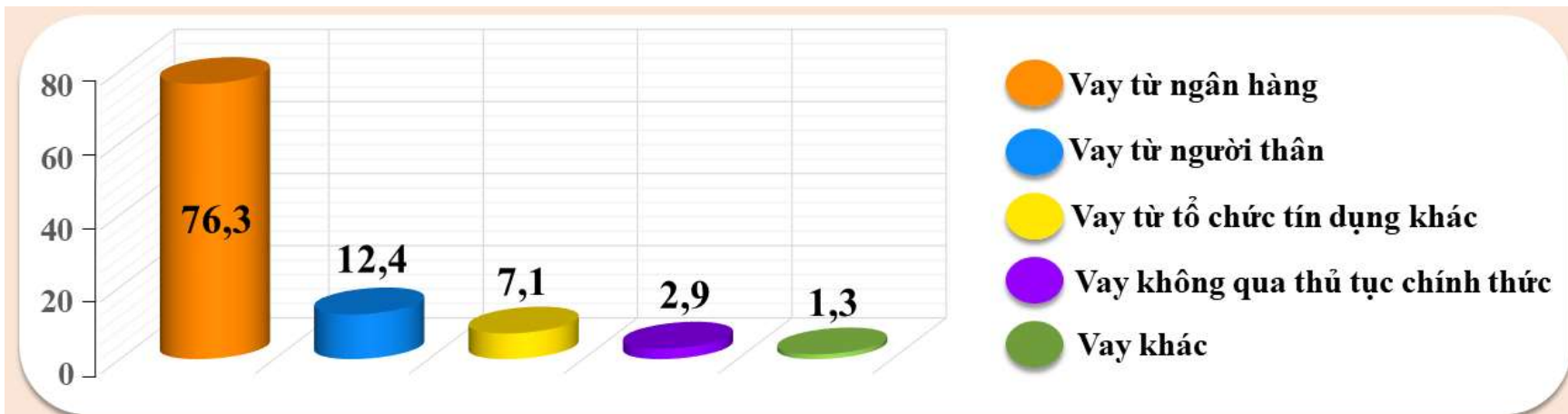
HOẠT ĐỘNG XÂY DỰNG CHUYÊN DỤNG



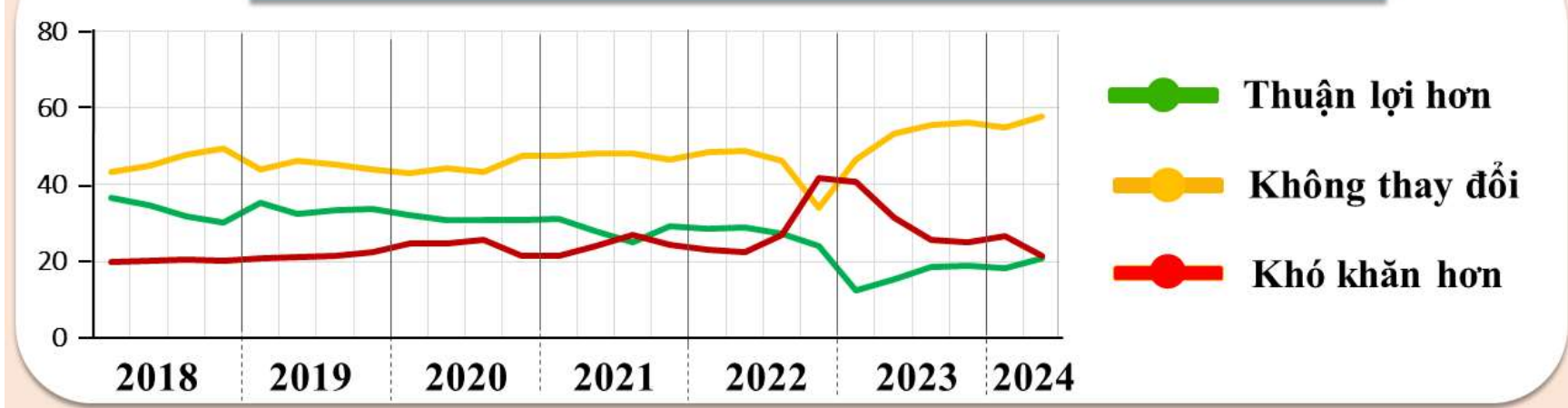
NĂNG
LỰC
HOẠT
ĐỘNG
CỦA
DOANH
NGHIỆP
QUÝ
I/2024
(%)



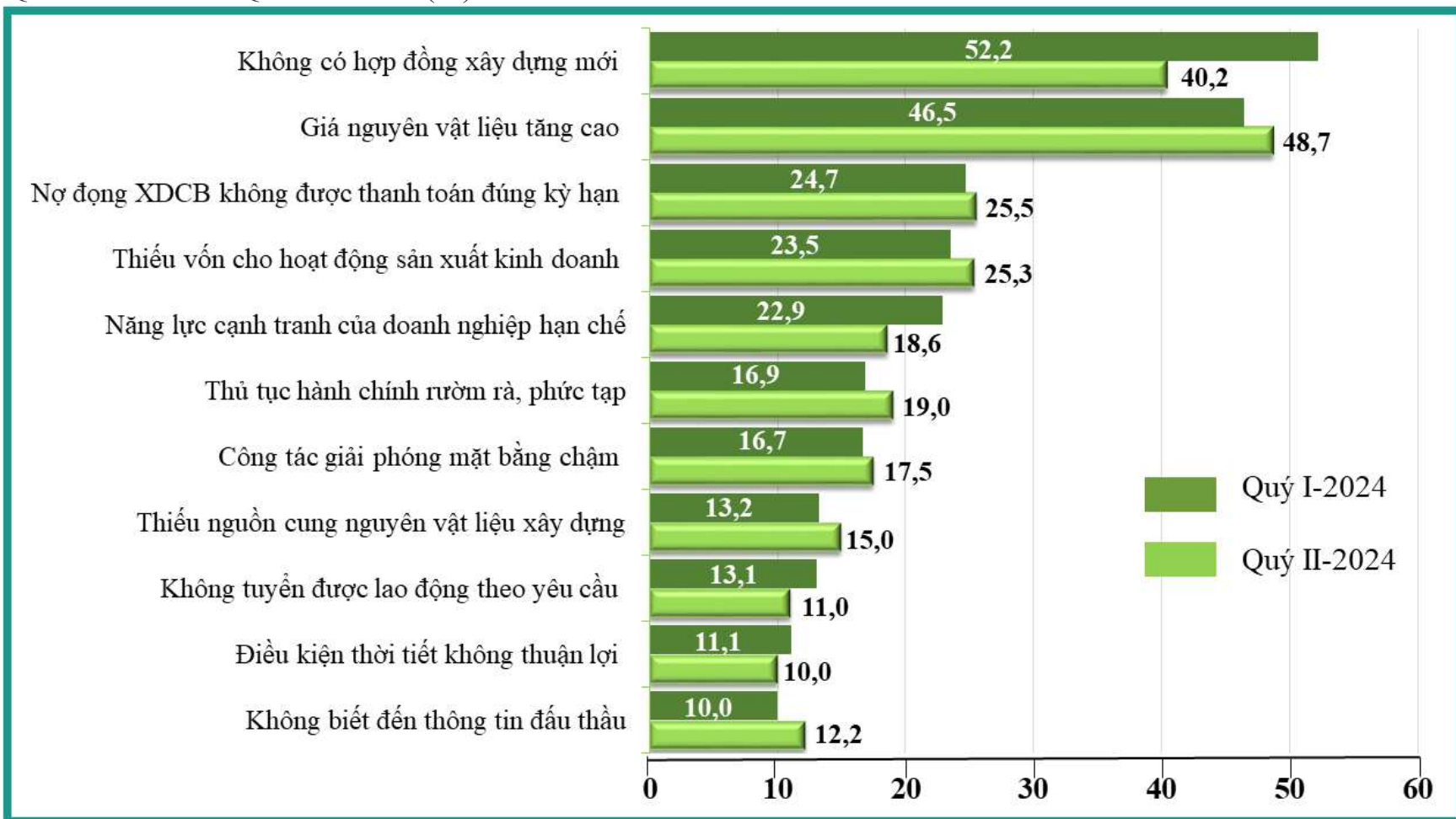
VAY VỐN
PHỤC VỤ
SẢN XUẤT
KINH DOANH
QUÝ I/2024 (%)



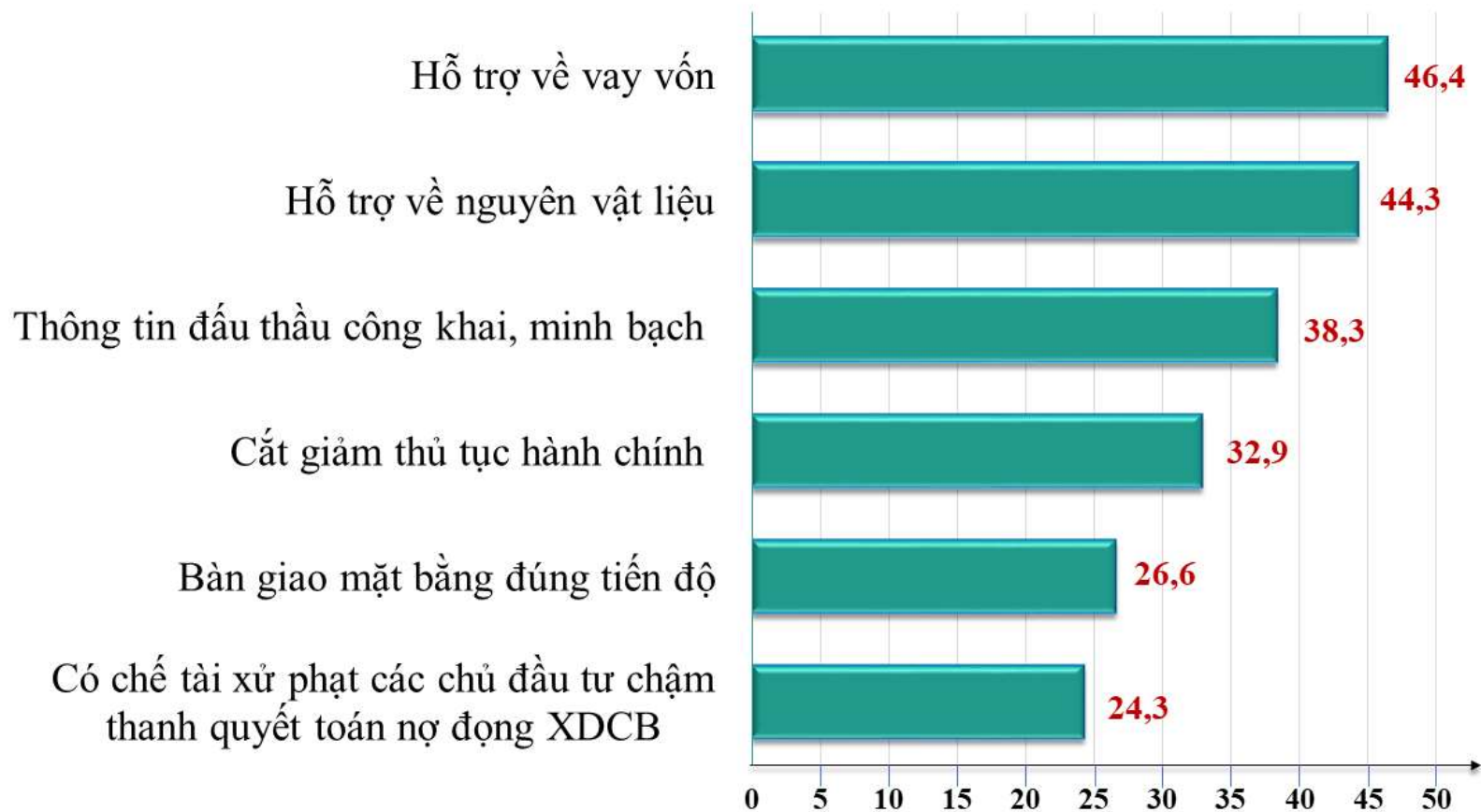
NHẬN ĐỊNH TÌNH HÌNH VAY VỐN CHO HOẠT ĐỘNG SXKD (%)



CÁC YẾU TỐ ẢNH HƯỞNG ĐẾN HOẠT ĐỘNG SXKD CỦA DOANH NGHIỆP XÂY DỰNG QUÝ I/2024 VÀ QUÝ II/2024 (%)



KIẾN NGHỊ CỦA DOANH NGHIỆP XÂY DỰNG (%)



Đăng ký tư vấn



BIẾT ƠN BẠN VÌ ĐÃ LẮNG NGHE!

