

# DỆT MAY MAY MẶC



# IKIGAI - Triết lý đào tạo của CFC Vietnam

- Kiến tạo ĐIỀU BẠN GIỎI

Đội ngũ giảng viên giàu kinh nghiệm thực chiến và kỹ năng giảng dạy, hệ thống giáo trình thiết kế riêng biệt để tạo những học viên giỏi chuyên môn với tư duy tiên phong.

- Khám phá ĐIỀU BẠN THÍCH

Triết lý đào tạo lấy học viên làm trọng tâm; đội ngũ nhân sự tận tâm luôn nỗ lực không ngừng để hiểu rõ từng học viên như những cá thể riêng biệt với nền tảng, sở thích và mong muốn khác nhau để phụng sự tốt nhất.

- Thấu hiểu ĐIỀU XÃ HỘI CẦN

Ý thức về tính toàn cầu và am hiểu về thông lệ Việt Nam, chúng tôi luôn thiết kế các chương trình đào tạo phù hợp nhất với nhu cầu của xã hội.

- Đam mê ĐIỀU GIÚP BẠN ĐƯỢC TRẢ TIỀN

Thăng tiến và gia tăng thu nhập bền vững của học viên là khát vọng cháy bỏng của đội ngũ chúng tôi!





Join with us



 08.2371.3456

 [cfcvietnam.vn](http://cfcvietnam.vn)



1400 TCN	Sơ khai thời trung cổ
1738	Anh: Máy quay bông thành sợi
1846	Phát minh máy may
1880	Nhà máy lớn SX may và mặc



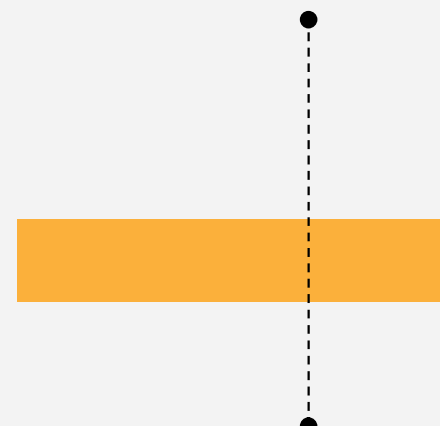
1897	Nhà máy dệt Nam Định
Sau 1954	May Chiến Thắng, May Thăng Long, Dệt 8/3
Sau 1975	- Tiếp quản các công ty lớn của Miền Nam: Nhà Bè, Việt Tiến, Hòa Bình, Việt Thắng, Phong Phú, Thành Công - Mở rộng doanh nghiệp quốc doanh: May Hà Nội, Dệt may Huế, dệt may Nha Trang
1976	Lần đầu tiên xuất khẩu
1986	Liên Xô cung cấp nguyên liệu và thiết kế
2004	5000 doanh nghiệp; 2,5 triệu lao động





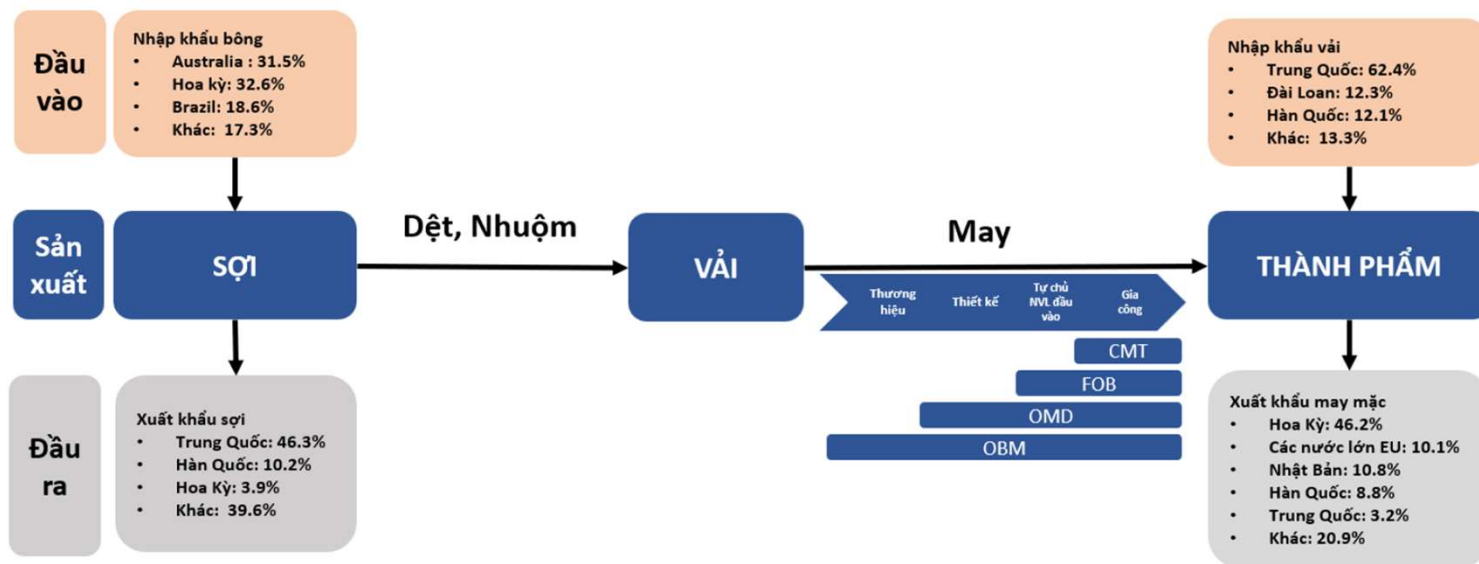
01

THỰC TRẠNG



## Chuỗi giá trị Ngành Dệt may Việt Nam 2023

Dệt may Việt Nam phụ thuộc lớn vào các thị trường chính như Trung Quốc, Mỹ và EU



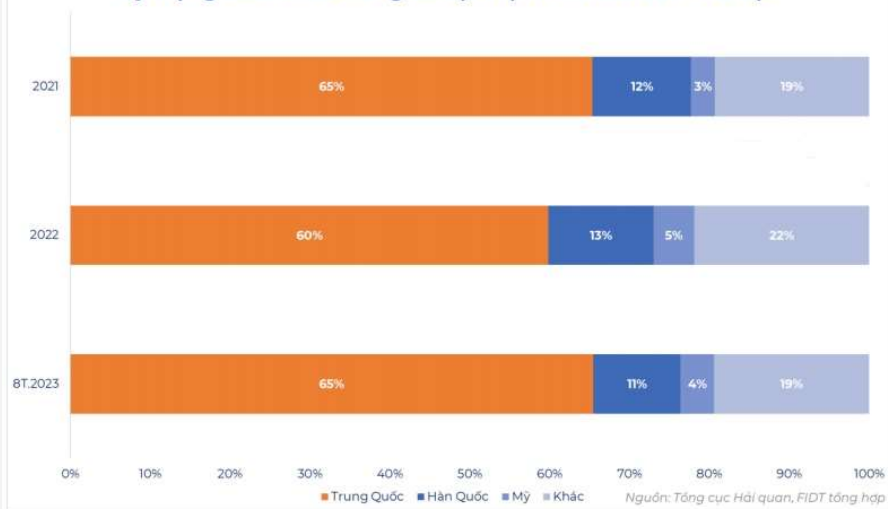
## *Kim ngạch xuất khẩu dệt may của Việt Nam qua các tháng trong năm 2023 và so với năm 2022.*



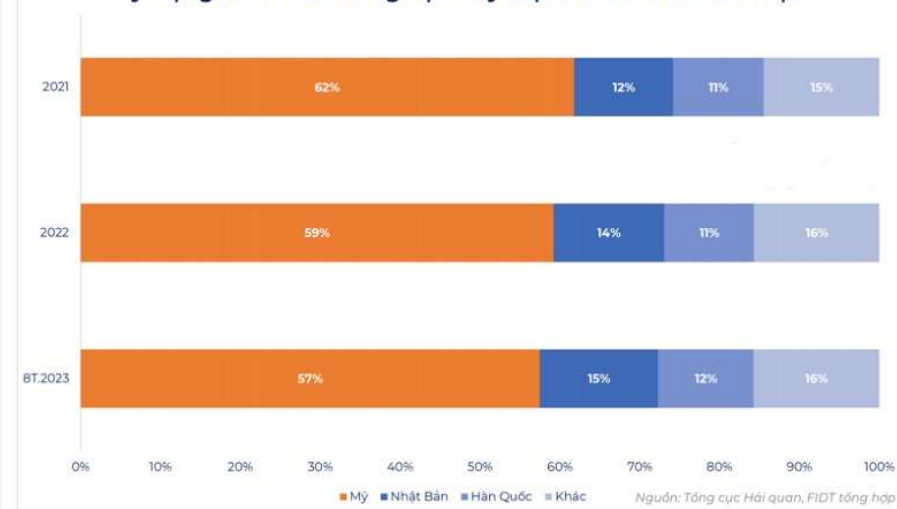
*(Nguồn: Tổng cục Hải quan, SSI Research)*



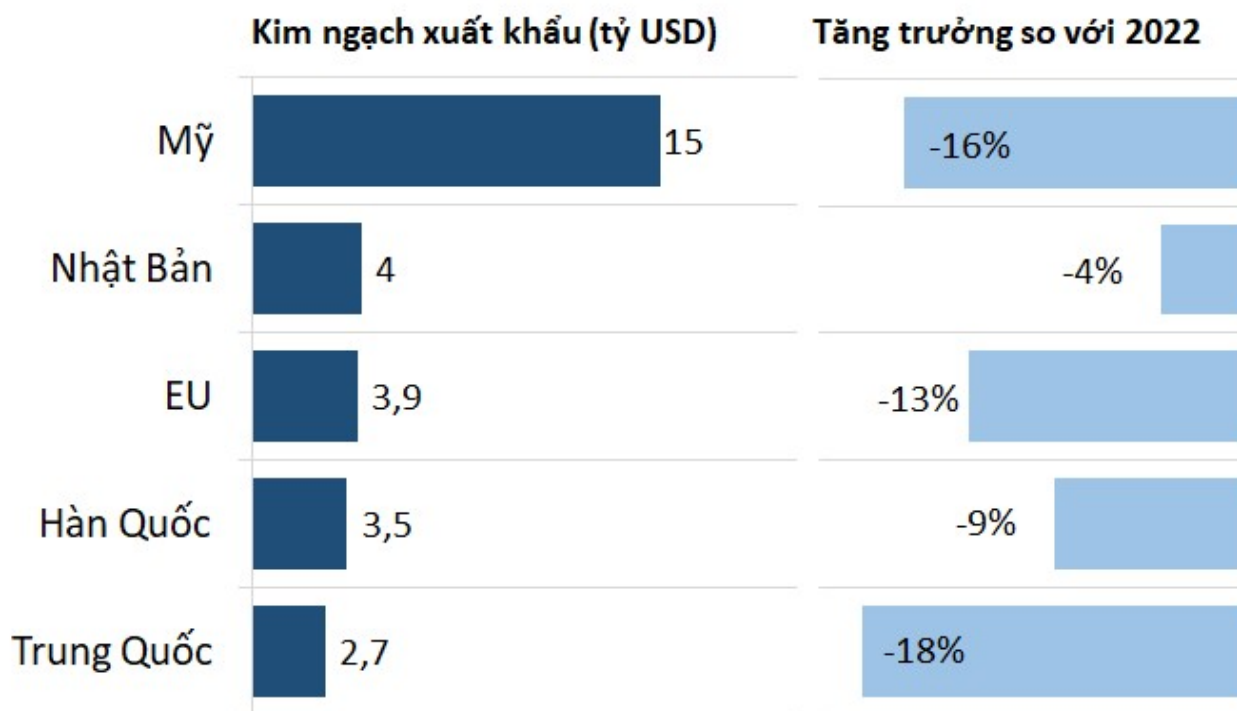
**Tỷ trọng xuất khẩu hàng xơ sợi Việt Nam vào các khu vực**



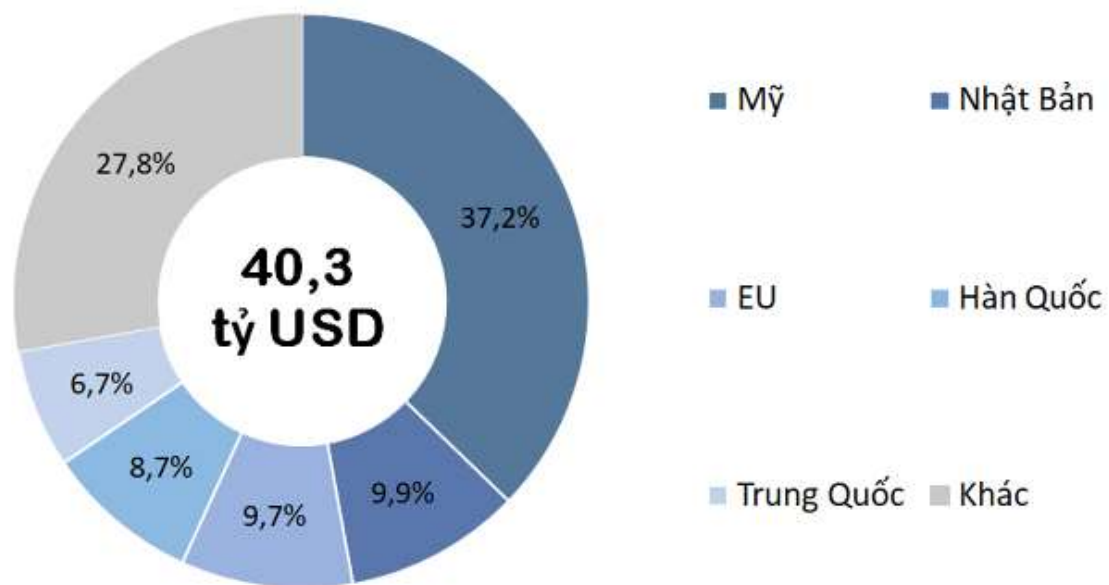
**Tỷ trọng xuất khẩu hàng dệt may Việt Nam vào các khu vực**



### Xuất khẩu dệt may sang các thị trường chủ lực của VN năm 2023

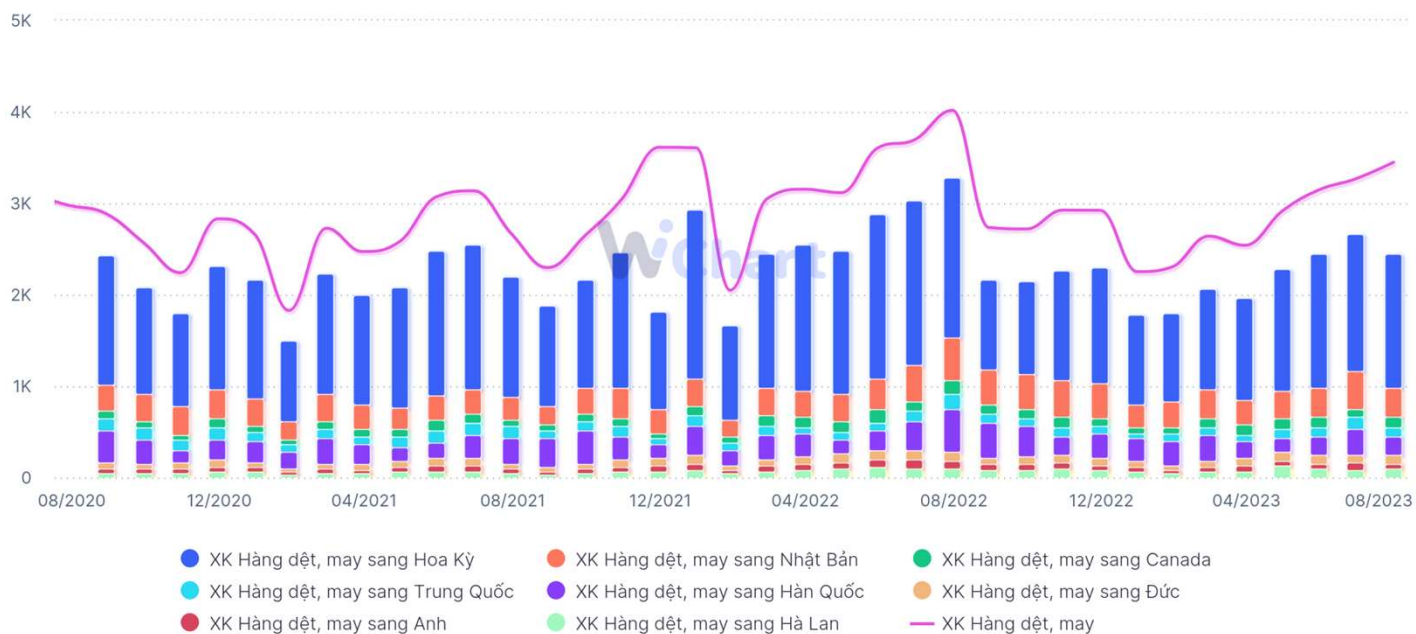


**Cơ cấu thị trường xuất khẩu dệt may của Việt Nam trong năm 2023**

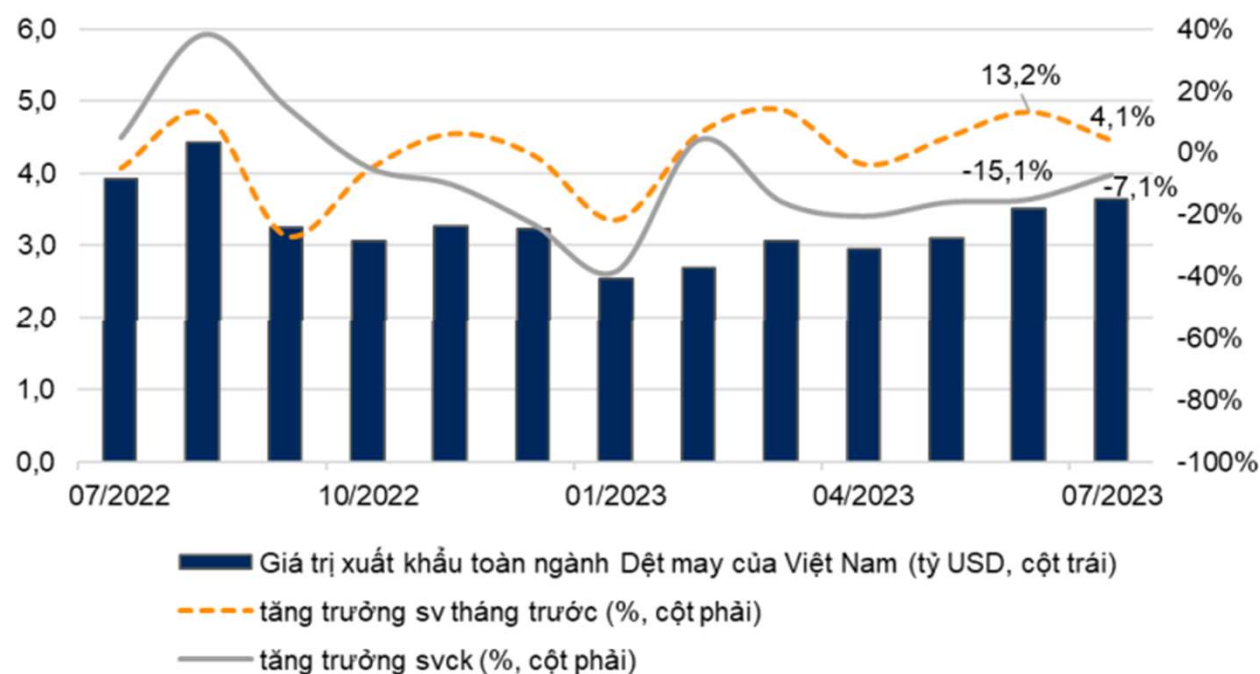


## Xuất khẩu hàng dệt, may theo quốc gia

Các thị trường chính của hàng dệt, may Việt Nam là Mỹ, Nhật Bản và các nước Châu Âu

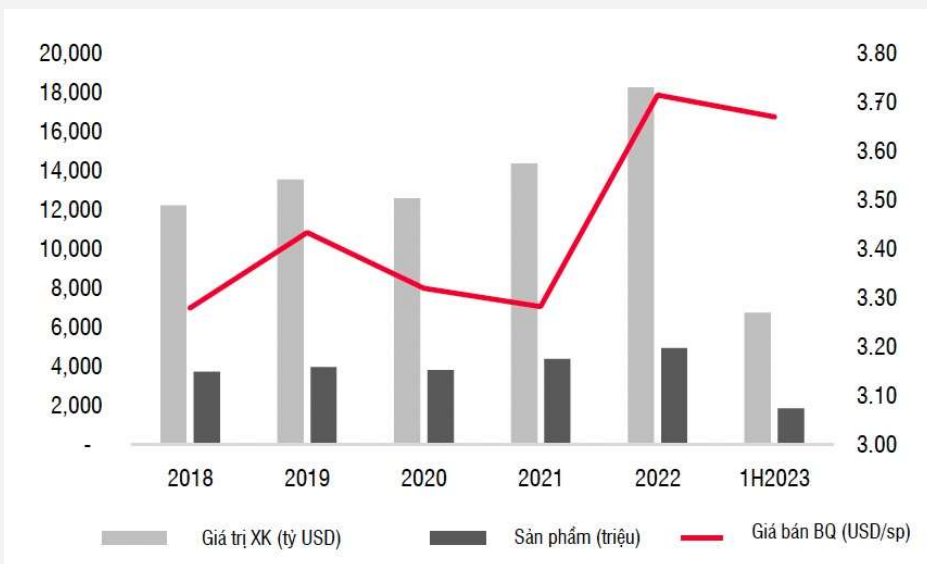


**Hình 2: Giá trị xuất khẩu toàn ngành Dệt may ước đạt 3,65 tỷ USD trong tháng 7/2023, tăng 4,1% so với tháng trước**



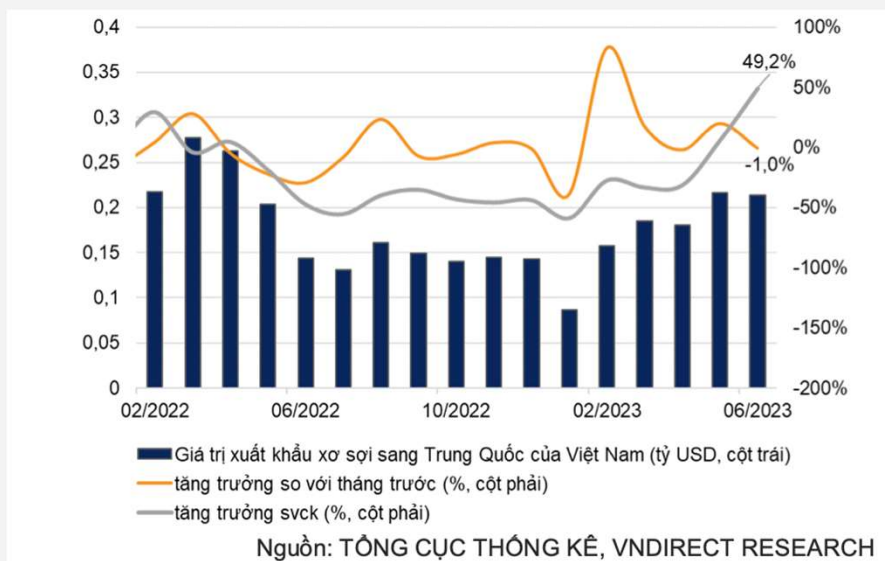
Nguồn: BỘ CÔNG THƯƠNG, VNDIRECT RESEARCH

### Xuất khẩu dệt may của Việt Nam sang thị trường Hoa Kỳ qua các năm



(Nguồn: Tổng cục Hải quan, SSI Research)

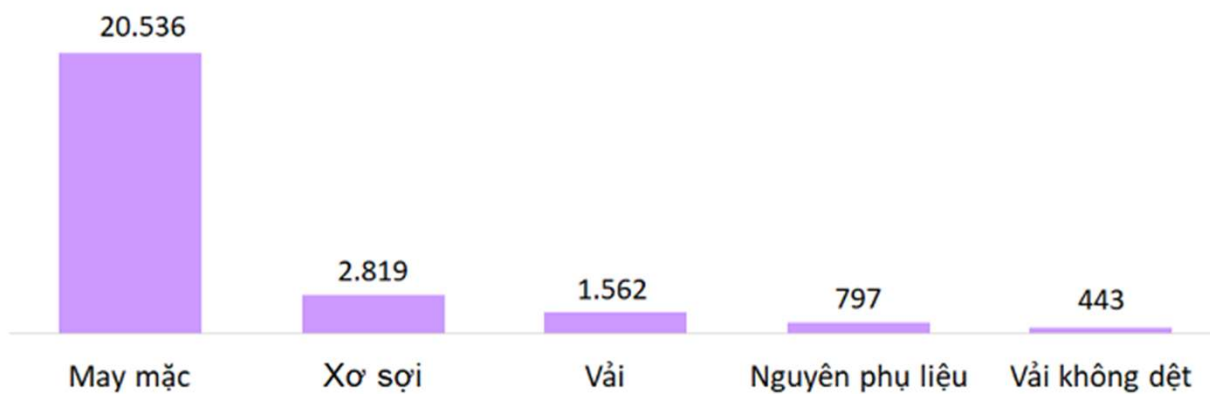
### Kim ngạch xuất khẩu xơ sợi sang Trung Quốc của Việt Nam tăng mạnh 49,2%, svck trong tháng 6/2023



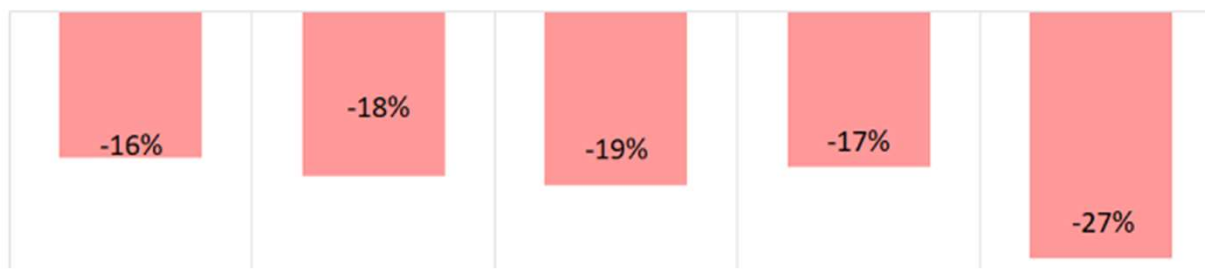
Nguồn: TỔNG CỤC THỐNG KÊ, VNDIRECT RESEARCH



### Kim ngạch xuất khẩu một số mặt hàng dệt may trong 8 tháng đầu năm (triệu USD)



### Tăng trưởng kim ngạch xuất khẩu dệt may so với cùng kỳ (%)



### Vải các loại nhập khẩu

Trung Quốc là thị trường cung cấp chính Vải cho Việt Nam



## Đầu vào của Ngành Dệt may

Diễn biến các loại hàng hoá sợi, vải, hạt Pet ở Trung Quốc và Mỹ



### Chỉ số giá cotton đầu vào sợi tự nhiên

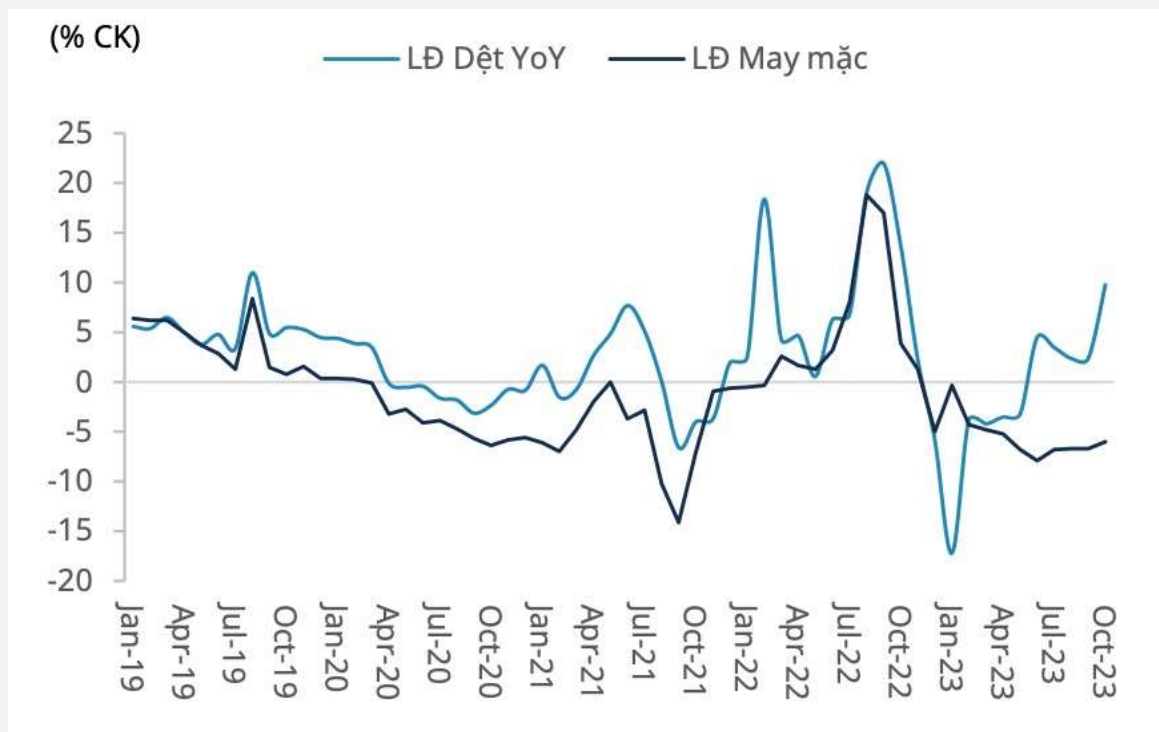


## Đơn giá trung bình xuất khẩu hàng may mặc vào thị trường Mỹ của một số quốc gia




Nguồn: OTEXA, MASVN

## Chỉ số lao động ngành dệt may Việt Nam đang được cải thiện tích cực



Nguồn: GSO, MASVN.





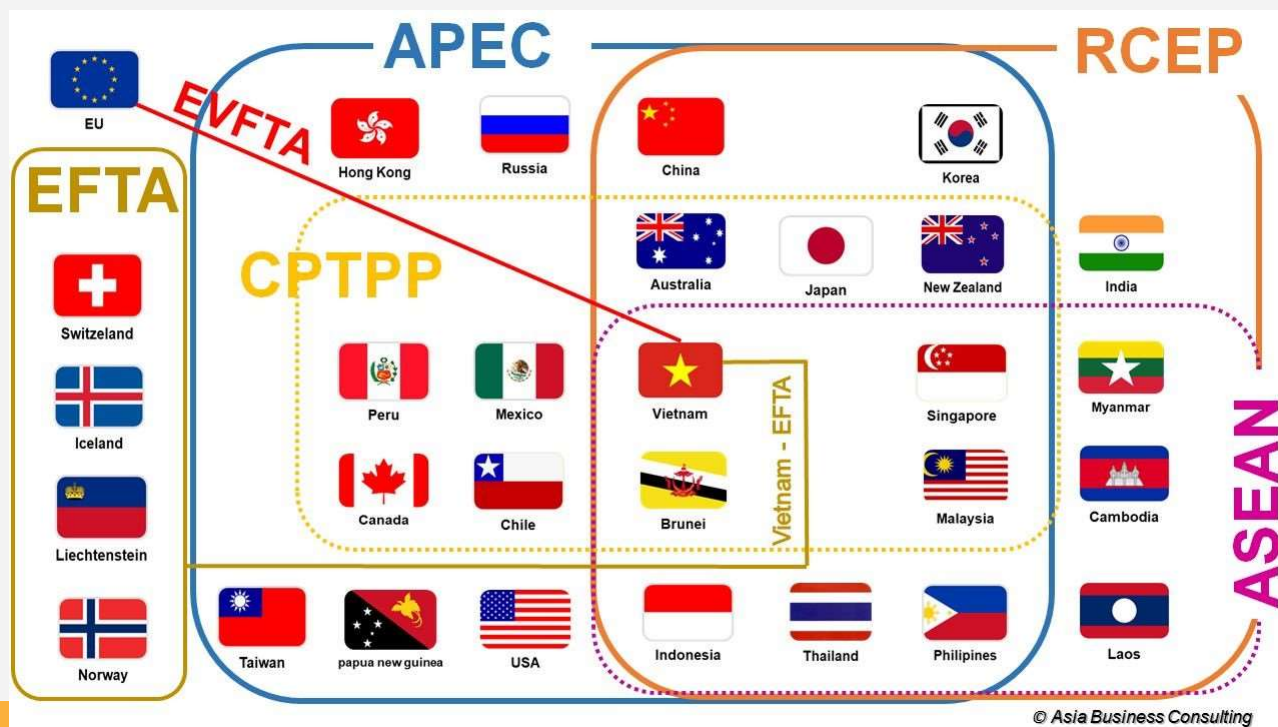
# 02


## CƠ HỘI & THÁCH THỨC

Suy thoái kinh tế toàn cầu, dư âm của đại dịch Covid-19, mức tồn kho cao, nhu cầu tiêu dùng thấp và cạnh tranh gia tăng. Nhu cầu từ thị trường Mỹ còn yếu sẽ kìm hãm quá trình phục hồi của các DN XK Việt Nam (Mỹ hiện chiếm hơn 40% tổng kim ngạch XK dệt may của Việt Nam)



Ngành dệt may trong nước còn có những ưu thế so với các quốc gia cạnh tranh. Đó là 16 hiệp định thương mại tự do (FTA) ký kết đang được thực thi, 3 FTA khác đang trong quá trình đàm phán và sớm có hiệu lực.






# 03

# DỰ BÁO

*Năm 2024, dự báo nền kinh tế thế giới còn nhiều khó khăn, thách thức, song ngành dệt may Việt Nam vẫn quyết tâm đạt mục tiêu kim ngạch xuất khẩu **44 tỷ USD, tăng 9,2%** so với 2023*







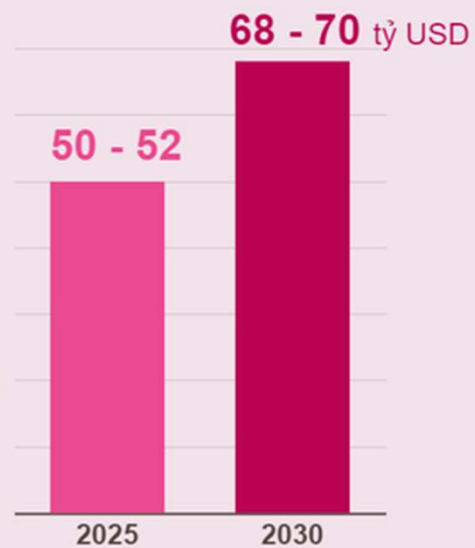
**ĐẾN NĂM 2030**

**NGÀNH DỆT MAY PHÂN ĐẦU  
KIM NGẠCH XUẤT KHẨU ĐẠT 68 - 70 TỶ USD**

**MỤC TIÊU**



**Kim ngạch xuất khẩu**





Giai đoạn	Tăng trưởng kim ngạch xuất khẩu	Tỷ lệ nội địa hóa
2021-2030	6,8 - 7,2 %/năm	
2021-2025		51% - 55%
2026-2030		56% - 60%

Nguồn: Quyết định số 1643/QĐ-TTg ngày 29/12/2022 của Thủ tướng Chính phủ phê duyệt Chiến lược phát triển ngành dệt may và da giày Việt Nam đến năm 2030, tầm nhìn đến năm 2035.

<https://infographics.vn>

Đăng ký tư vấn



**Biết ơn bạn  
vì đã lắng nghe!**

