

TỔNG HỢP TÌNH HÌNH KINH TẾ - XÃ HỘI

Tháng 7 và 7 tháng đầu năm 2024

(Nguồn: Tổng cục Thống kê)



IKIGAI - Triết lý đào tạo của CFC Vietnam

- Kiến tạo ĐIỀU BẠN GIỎI

Đội ngũ giảng viên giàu kinh nghiệm thực chiến và kỹ năng giảng dạy, hệ thống giáo trình thiết kế riêng biệt để tạo những học viên giỏi chuyên môn với tư duy tiên phong.

- Khám phá ĐIỀU BẠN THÍCH

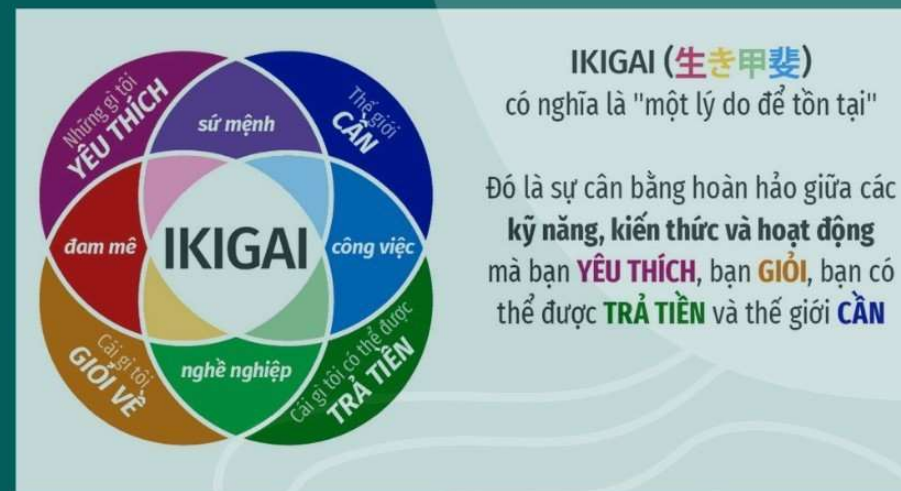
Triết lý đào tạo lấy học viên làm trọng tâm; đội ngũ nhân sự tận tâm luôn nỗ lực không ngừng để hiểu rõ từng học viên như những cá thể riêng biệt với nền tảng, sở thích và mong muốn khác nhau để phụng sự tốt nhất.

- Thấu hiểu ĐIỀU XÃ HỘI CẦN


Ý thức về tính toàn cầu và am hiểu về thông lệ Việt Nam, chúng tôi luôn thiết kế các chương trình đào tạo phù hợp nhất với nhu cầu của xã hội.

- Đam mê ĐIỀU GIÚP BẠN ĐƯỢC TRẢ TIỀN

Thăng tiến và gia tăng thu nhập bền vững của học viên là khát vọng cháy bỏng của đội ngũ chúng tôi!



Join with us



SẢN XUẤT NÔNG NGHIỆP

Diện tích gieo trồng lúa và hoa màu tính đến 15/7/2024 so với cùng kỳ năm trước

1.206,9 nghìn ha

▼ 0,5%

Lúa mùa

1.902,2 nghìn ha

▼ 0,4%

Lúa hè thu

297,1 nghìn ha

▲ 10,7%

Lúa thu đông vùng ĐBSCL

707,0
nghìn ha

▼ 0,8%

Ngô

64,8
nghìn ha

▲ 1,7%

Khoai lang

125,4
nghìn ha

▼ 2,7%

Lạc

16,3
nghìn ha

▼ 2,1%

Đậu tương

849,6
nghìn ha

▼ 0,5%

Rau đậu

Số lượng gia súc, gia cầm cuối tháng 7/2024 so với cùng thời điểm năm trước

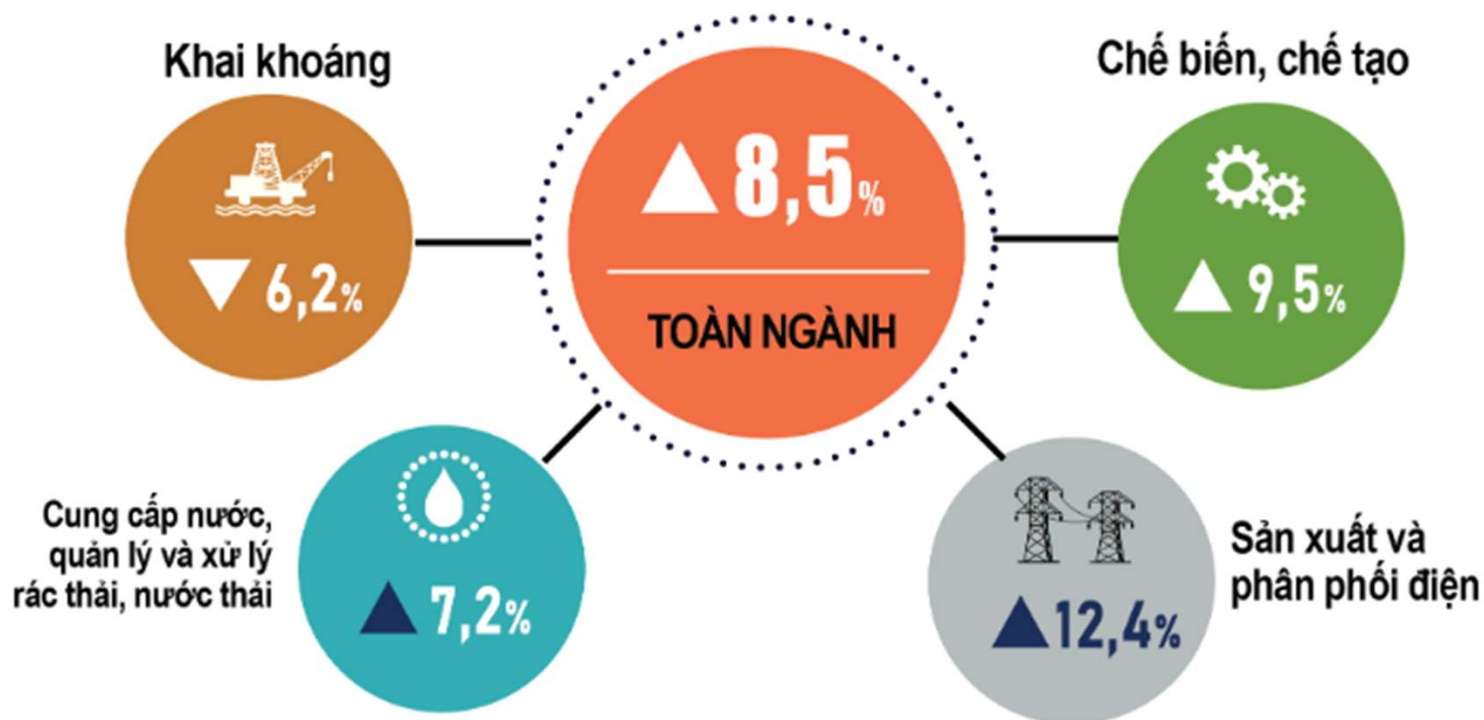


Sản lượng thủy sản 7 tháng năm 2024



SẢN XUẤT CÔNG NGHIỆP 7 THÁNG NĂM 2024

Tốc độ tăng Chỉ số sản xuất công nghiệp (IIP) so với cùng kỳ năm trước

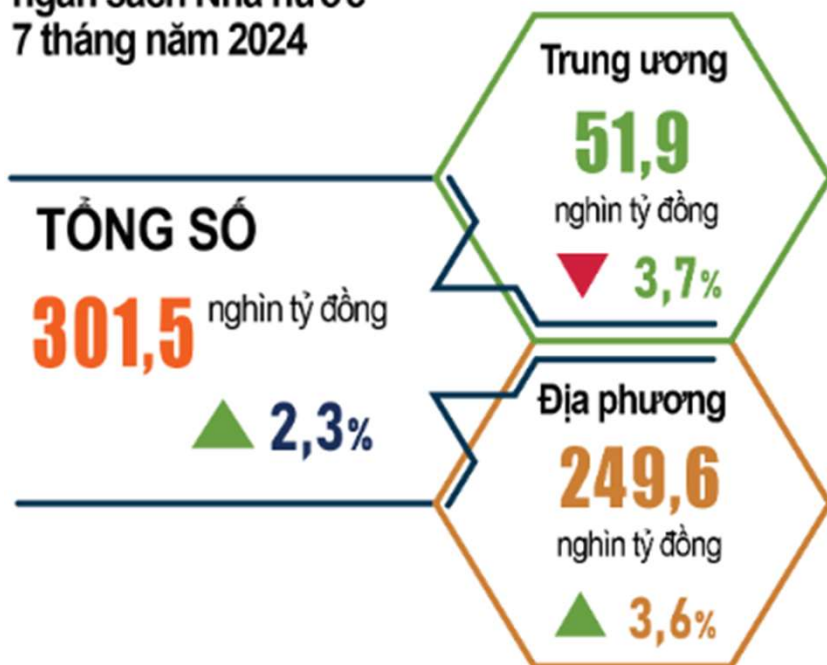


TÌNH HÌNH ĐĂNG KÝ DOANH NGHIỆP 7 THÁNG NĂM 2024



HOẠT ĐỘNG ĐẦU TƯ

Vốn đầu tư thực hiện từ nguồn
ngân sách Nhà nước
7 tháng năm 2024



Đầu tư nước ngoài (FDI)
vào Việt Nam từ 01/01 đến 20/7/2024

Tổng vốn FDI vào Việt Nam

18,00 tỷ USD

▲ 10,9%

Tổng vốn FDI thực hiện

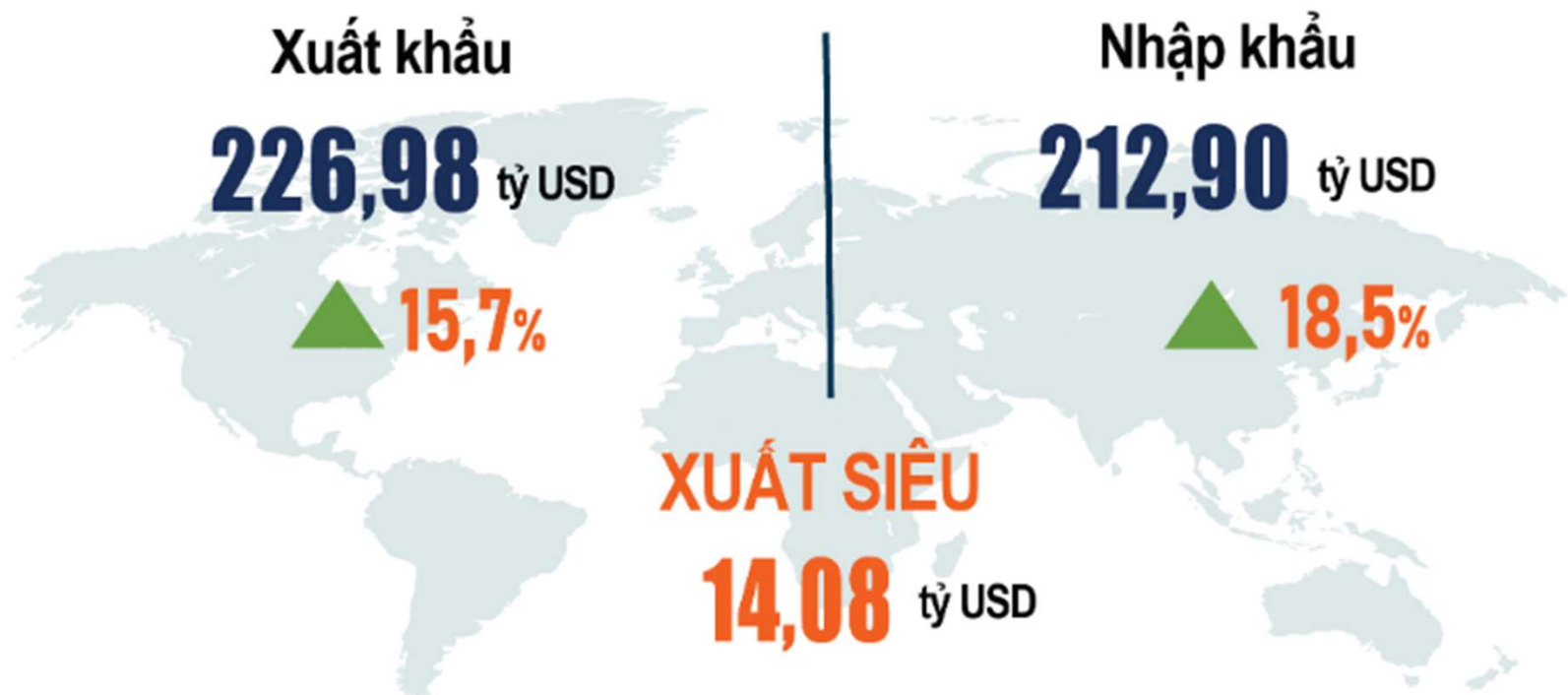
12,55 tỷ USD

▲ 8,4%

TỔNG MỨC BÁN LẺ HÀNG HÓA VÀ DOANH THU DỊCH VỤ TIÊU DÙNG 7 THÁNG NĂM 2024



XUẤT NHẬP KHẨU HÀNG HÓA 7 THÁNG NĂM 2024



CHỈ SỐ GIÁ



VẬN TẢI HÀNH KHÁCH VÀ HÀNG HÓA 7 THÁNG NĂM 2024

Vận tải hành khách



Vận chuyển

2.805,7 triệu lượt khách

▲ 7,2%

Luân chuyển

155,6 tỷ khách.km

▲ 10,5%

Vận tải hàng hóa



Vận chuyển

1.476,8 triệu tấn

▲ 13,3%

Luân chuyển

302,2 tỷ tấn.km

▲ 11,3%

KHÁCH QUỐC TẾ ĐẾN VIỆT NAM 7 THÁNG NĂM 2024



Phân theo vùng lãnh thổ (Nghìn lượt người)



TAI NẠN GIAO THÔNG 7 THÁNG NĂM 2024

Số vụ tai nạn
(từ ít nghiêm trọng trở lên)

10.083

Bình quân 1 ngày

47

Vụ

Số người chết

6.203

Bình quân 1 ngày

29

người

Số người bị thương

6.394

Bình quân 1 ngày

30

người

Đăng ký tư vấn



BIẾT ƠN BẠN VÌ ĐÃ LẮNG NGHE!

